

Бюджет Кемеровского муниципального округа на 2021 год и на плановый период 2022 и 2023 годов

- 1. Общие характеристики бюджета**
- 2. Доходы бюджета**
- 3. Расходы бюджета**
- 4. Муниципальный долг**

Раздел 1. Общие характеристики бюджета

1. Основные параметры бюджета

2. Муниципальные внутренние заимствования

3. Основные приоритеты бюджетной и налоговой политики

Прогноз социально-экономического развития

Основные направления бюджетной и налоговой политики

Областной закон «Об областном бюджете на 2021 год и плановый период 2022 и 2023 годов»



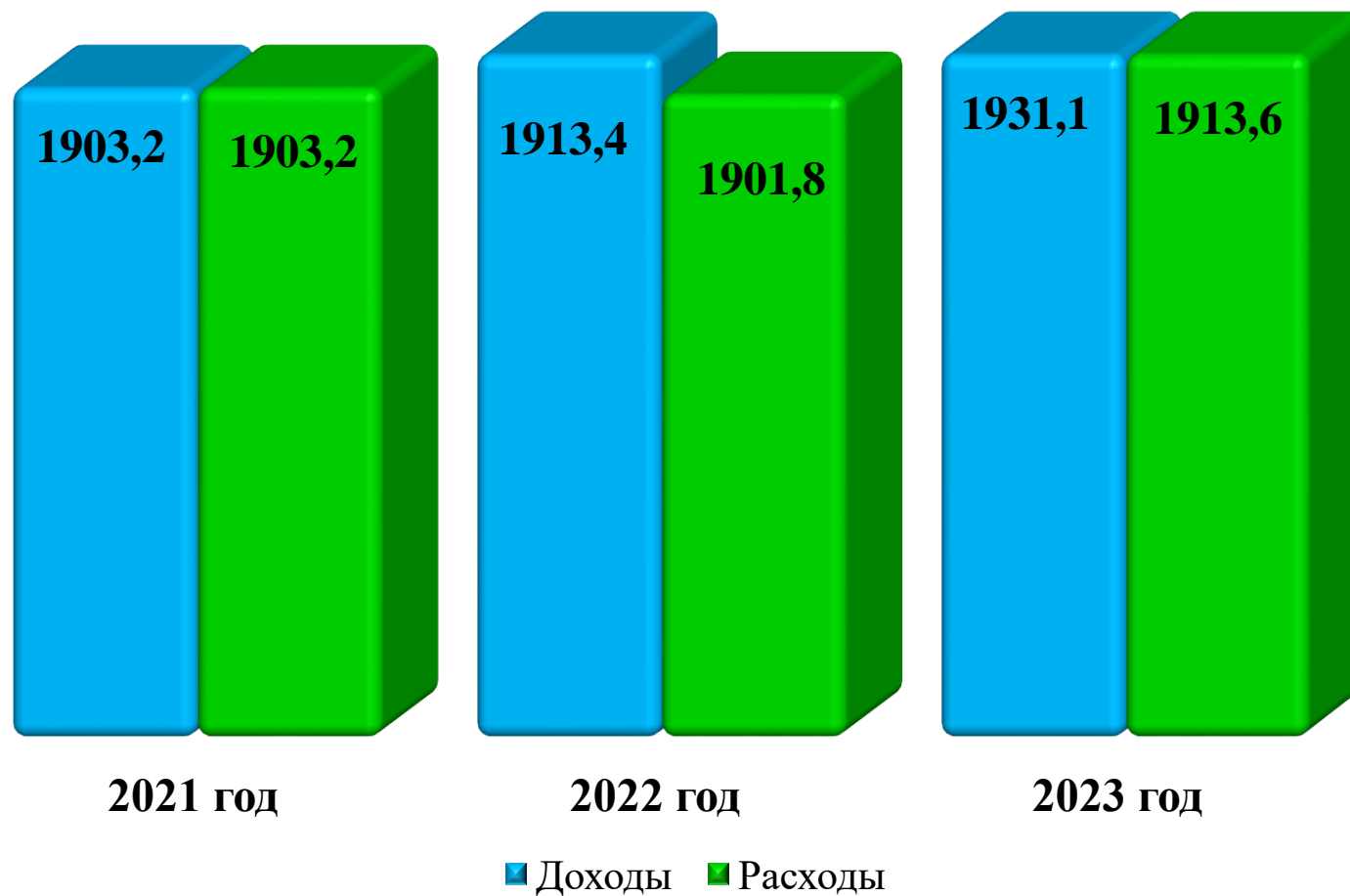
бюдж

е

Муниципальные программы

Основные параметры бюджета, тыс. руб.

Раздел 1. Общие характеристики бюджета



Муниципальные внутренние заимствования

Раздел 1. Общие характеристики бюджета

тыс. руб.

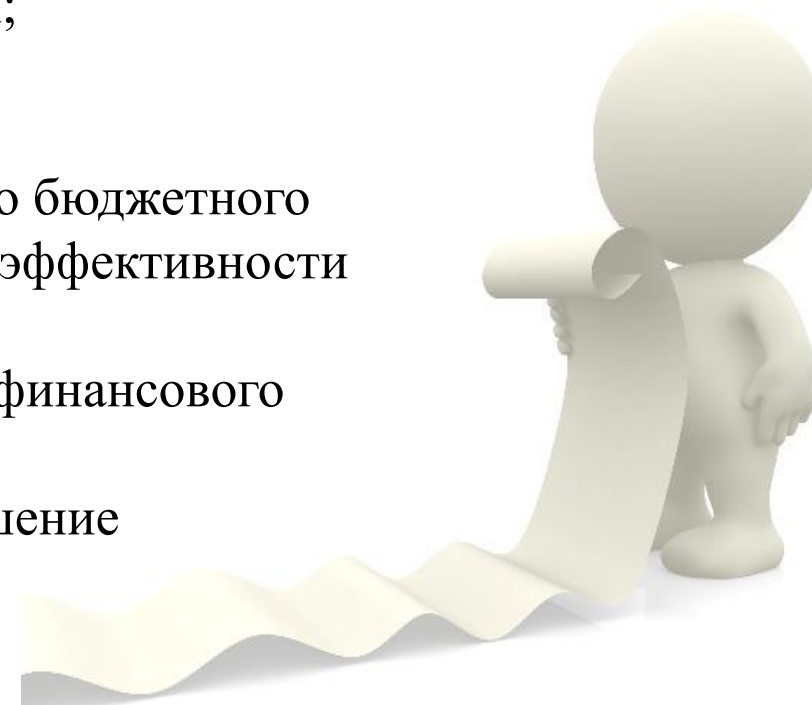
Показатель	2020 год	2021 год	2022 год	2023 год
Всего:	89 254,0	0	-11 600,0	-17 500,0
в том числе:				
Бюджетные кредиты от других бюджетов бюджетной системы Российской Федерации	-6 929,5	-6 929,5	-46 004,4	-2 500,0
получение	0	0	0	0
погашение	6 929,5	-6 929,5	-46 004,4	-2 500,0
Кредиты кредитных организаций в валюте Российской Федерации	87 000,0	0	30 400,0	-17 500,0
получение	173 000,0	100 000,0	194 400,0	82 500,0
погашение	-86 000,0	-100 000,0	-169 000,0	-100 000,0



Основные приоритеты бюджетной и налоговой политики

Раздел 1. Общие характеристики бюджета

- Обеспечение полного и своевременного поступления денежных средств в бюджет Кемеровского муниципального округа;
- Расширение мероприятий по мобилизации дополнительных налоговых поступлений в бюджет округа;
- Сокращение объемов задолженности по налоговым доходам;
- Повышение предпринимательской активности;
- Обеспечение устойчивости бюджета;
- Бюджет округа должен отвечать принципам консервативного бюджетного планирования и быть направлен на дальнейшее повышение эффективности расходов бюджета;
- Обеспечение непрерывности внутреннего муниципального финансового контроля на всех этапах бюджетного процесса;
- Развитие программно-целевых методов управления и повышение прозрачности управления общественными финансами



Раздел 2. Доходы бюджета

- 1. Структура доходов бюджета округа**
- 2. Налоговые доходы**
- 3. Неналоговые доходы**
- 4. Безвозмездные поступления**
- 5. Основные мероприятия по мобилизации доходов бюджета**



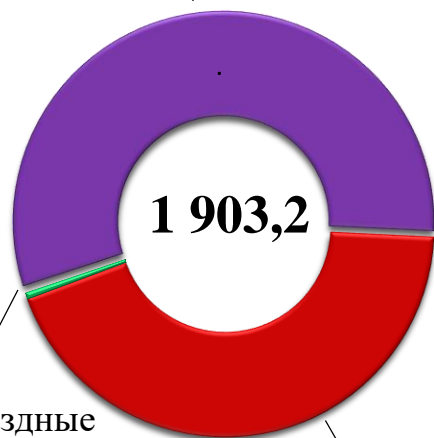
Структура доходов бюджета округа

Раздел 2. Доходы бюджета

тыс. руб.

Налоговые доходы и
неналоговые доходы:

1 061,1
(55,8%)



1 903,2

Прочие безвозмездные
поступления:

10,0
(0,5%)

Межбюджетные трансферты из
областного бюджета:

832,1
(43,7%)

Показатель	2020 год	2021 год	2022 год	2023 год
Доходы всего	2 300 074,7	1 903 212,5	1 913 393,6	1 931 074,9
в том, числе:				
Налоговые доходы	468 257,0	485 606,0	501 287,0	517 841,0
Неналоговые доходы	572 677,0	575 517,0	598 567,0	617 240,0
Безвозмездные поступления	9 700,0	10 000,0	10 000,0	10 000,0
Межбюджетные трансферты из областного бюджета	1 249 440,7	832 089,5	803 539,6	785 993,9

Уменьшение доходов в 2021 году связано с уменьшением безвозмездных поступлений из областного бюджета.

Налоговые доходы

Раздел 2. Доходы бюджета

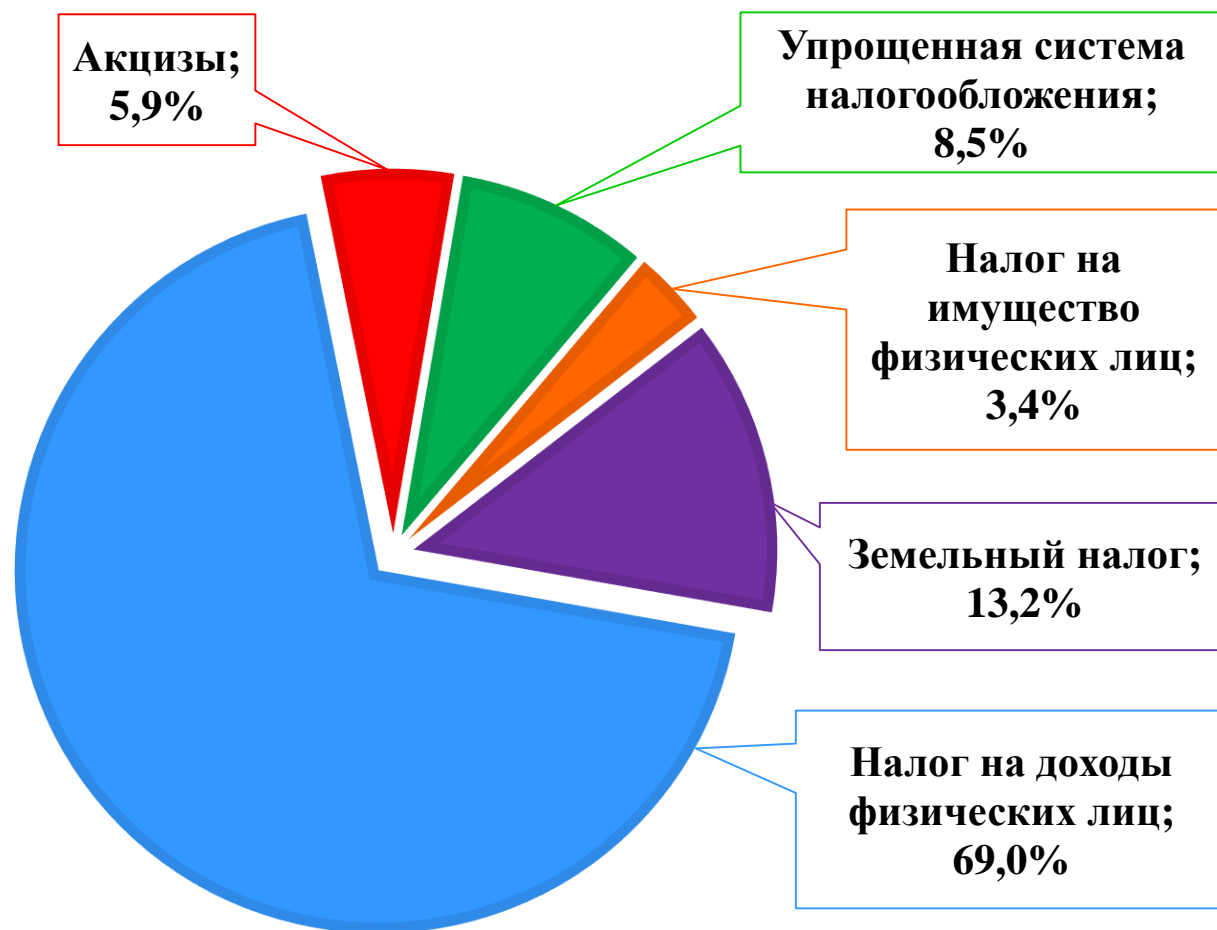
тыс. руб.

№ п/п	Показатель	2020 год	2021 год		2022 год		2023 год	
			Сумма	Темп роста (к 2020 году)	Сумма	Темп роста (к 2021 году)	Сумма	Темп роста (к 2022 году)
	Всего налоговые доходы	468 257,0	485 606,0	103,7%	501 287,0	103,2%	517 841,0	100,39%
1.	Налог на доходы физических лиц (НДФЛ)	308 210,0	330 208,0	107,1%	344 481,0	104,3%	358 855,0	104,2%
2.	Акцизы на нефтепродукты	27 730,0	28 140,0	101,5%	28 140,0	100,0%	28 990,0	103,0%
3.	Упрощенная система налогообложения	39 535,0	40 735,0	103,0%	41 957,0	103,0%	43 215,0	103,0%
4.	Единый налог на вмененный доход (ЕНВД)	4 534,0	-	-	-	-	-	-
5.	Единый сельскохозяйственный налог (ЕСХН)	3 420,0	3 100,0	90,6%	3 100,0	100,0%	3 100,0	100,0%
6.	Налог, взимаемый в связи с применением патентной системы налогообложения	1 300,0	1 600,0	123,1%	1 600,0	100,0%	1 600,0	100,0%
7.	Налог на имущество физических лиц	16 100,0	16 100,0	100,0%	16 218,0	100,7%	16 222,0	100,0%
8.	Транспортный налог	2 550,0	2 550,0	100,0%	2 550,0	100,0%	2 550,0	100,0%
9.	Земельный налог	64 781,0	63 163,0	97,5%	63 231,0	100,1%	63 299,0	100,1%
10.	Государственная пошлина	97,0	10,0	10,3%	10,0	100,0%	10,0	100,0%

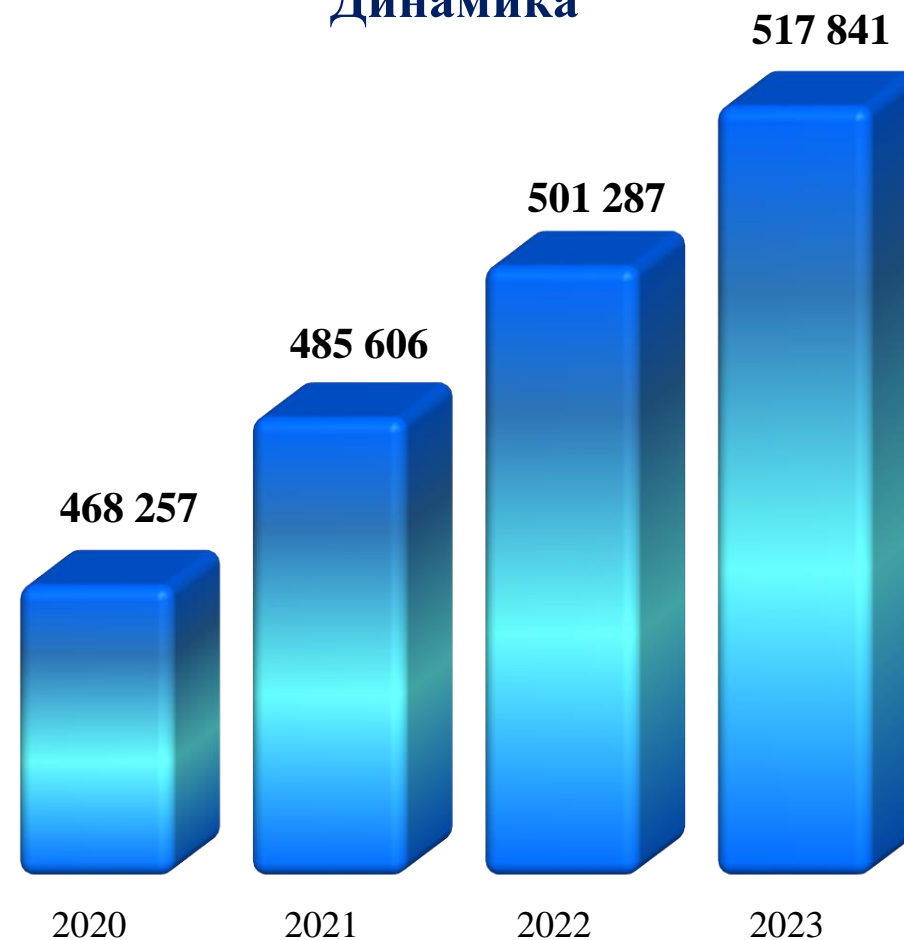
Налоговые доходы (тыс. руб.)

Раздел 2. Доходы бюджета

Структура



Динамика



Неналоговые доходы

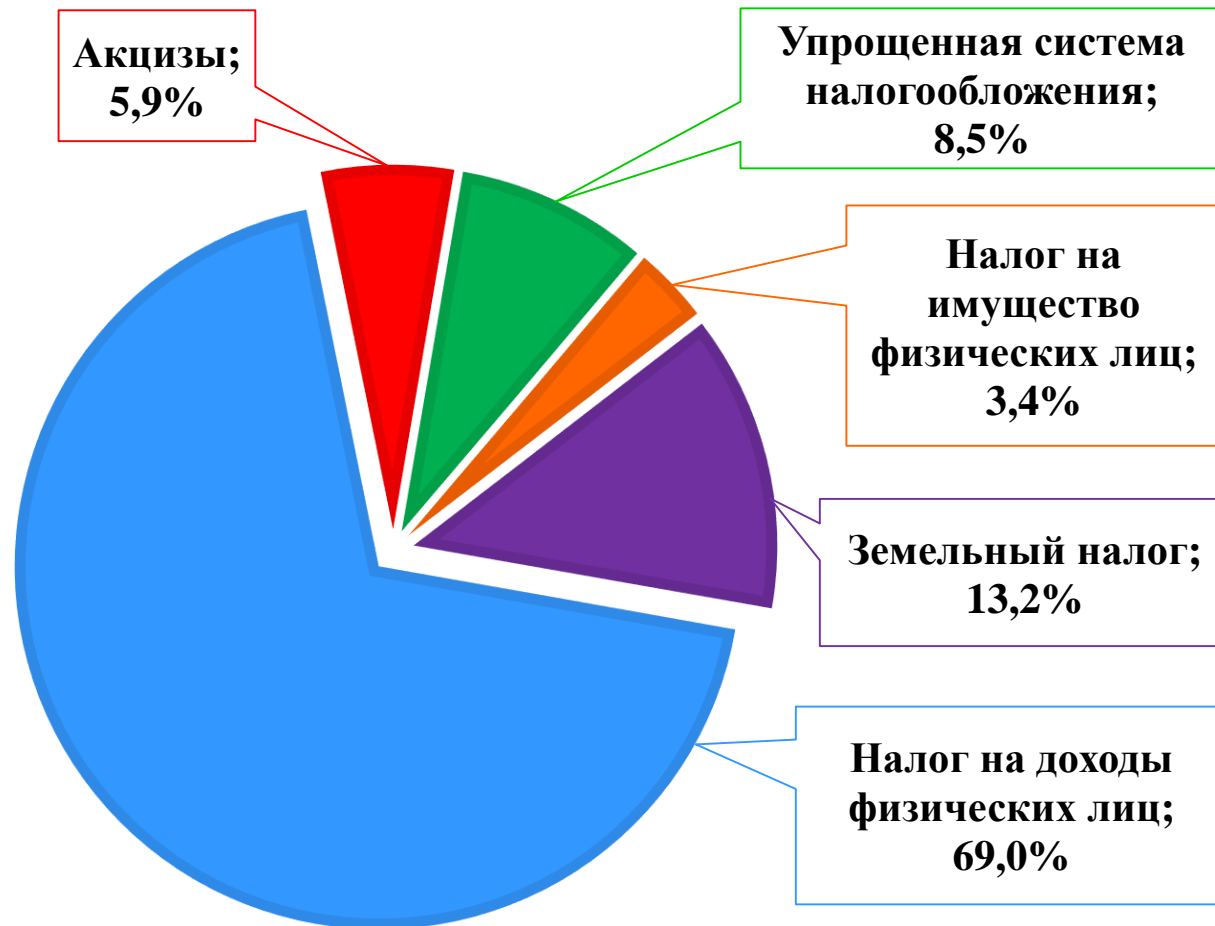
Раздел 2. Доходы бюджета

№ п/п	Показатель	2020 год	2021 год		2022 год		2023 год	
			Сумма	Темп роста (к 2020 году)	Сумма	Темп роста (к 2021 году)	Сумма	Темп роста (к 2022 году)
	Всего неналоговые доходы	572 677,0	575 517,0	100,5%	598 567,0	104,0%	617 240,0	103,1%
1.	Доходы, получаемые в виде арендной платы за земельные участки, государственная собственность на которые не разграничена и которые расположены в границах муниципальных округов	482 095,0	476 891,0	98,9%	494 846,0	103,8%	513 519,0	103,8%
2.	Арендная плата за земельные участки, находящиеся в собственности муниципальных округов	3 833,0	4 256,0	111,0%	4 256,0	100,0%	4 256,0	100,0%
3.	Доходы от сдачи в аренду имущества, составляющего государственную казну	4 400,0	5 070,0	115,2%	5 070,0	100,0%	5 070,0	100,0%
4.	Плата по соглашениям об установлении сервитута	-	376,0	-	376,0	100,0%	376,0	100,0%
5.	Доходы от перечисления части прибыли государственных и муниципальных унитарных предприятий, остающейся после уплаты налогов и обязательных платежей	190,0	190,0	100,0%	190,0	100,0%	190,0	100,0%
6.	Плата за негативное воздействие на окружающую среду	58 400,0	58 400,0	100,0%	58 400,0	100,0%	58 400,0	100,0%
7.	Прочие доходы от оказания платных услуг и компенсации затрат государства	5 239,0	5 079,0	96,9%	5 079,0	100,0%	5 079,0	100,0%
8.	Доходы от реализации иного имущества, находящегося в собственности муниципальных округов	392,0	3 500,0	892,9%	3 500,0	100,0%	3 500,0	100,0%
9.	Доходы от продажи земельных участков, государственная собственность на которые не разграничена и которые расположены в границах муниципальных округов	18 740,0	21 100,0	112,6%	21 100,0	100,0%	21 100,0	100,0%
10.	Доходы от продажи земельных участков, находящихся в собственности муниципальных округов	-2 592,0	-1 155,0	44,6%	3 940,0	-341,1%	3 940,0	100,0%
11.	Штрафы, санкции, возмещение ущерба	1 560,0	430,0	27,6%	430,0	100,0%	430,0	100,0%
12.	Прочие неналоговые доходы	420,0	1 380,0	328,6%	1 380,0	100,0%	1 380,0	100,0%

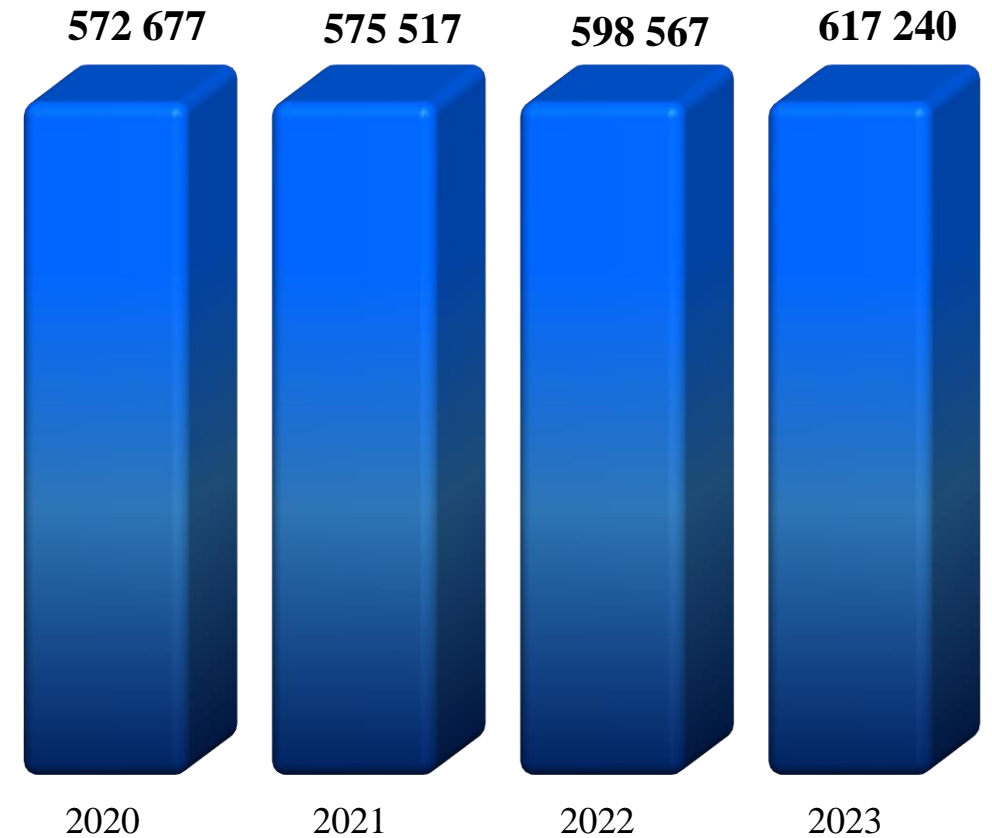
Неналоговые доходы (тыс. руб.)

Раздел 2. Доходы бюджета

Структура



Динамика



Безвозмездные поступления

Раздел 2. Доходы бюджета

тыс. рублей

№ п/п	Показатель	2020 год	2021 год		2022 год		2023 год	
			Сумма	Темп роста (к 2020 году)	Сумма	Темп роста (к 2021 году)	Сумма	Темп роста (к 2022 году)
	Всего безвозмездные поступления	1 259 440,7	842 089,5	66,9%	813 539,6	96,6%	795 993,9	97,8%
1.	Дотации	143 508,0		0,0%				
2.	Субсидии	385 216,9	154 389,5	40,1%	148 774,2	96,4%	130 628,7	87,8%
3.	Субвенции	691 947,6	629 372,1	91,0%	626 837,5	99,6%	627 437,3	100,1%
4.	Иные межбюджетные трансферты	29 068,2	48 327,9	166,3%	27 927,9	57,8%	27 927,9	100,0%
5.	Прочие безвозмездные поступления	9 700,0	10 000,0	103,1%	10 000,0	100,0%	10 000,0	100,0%



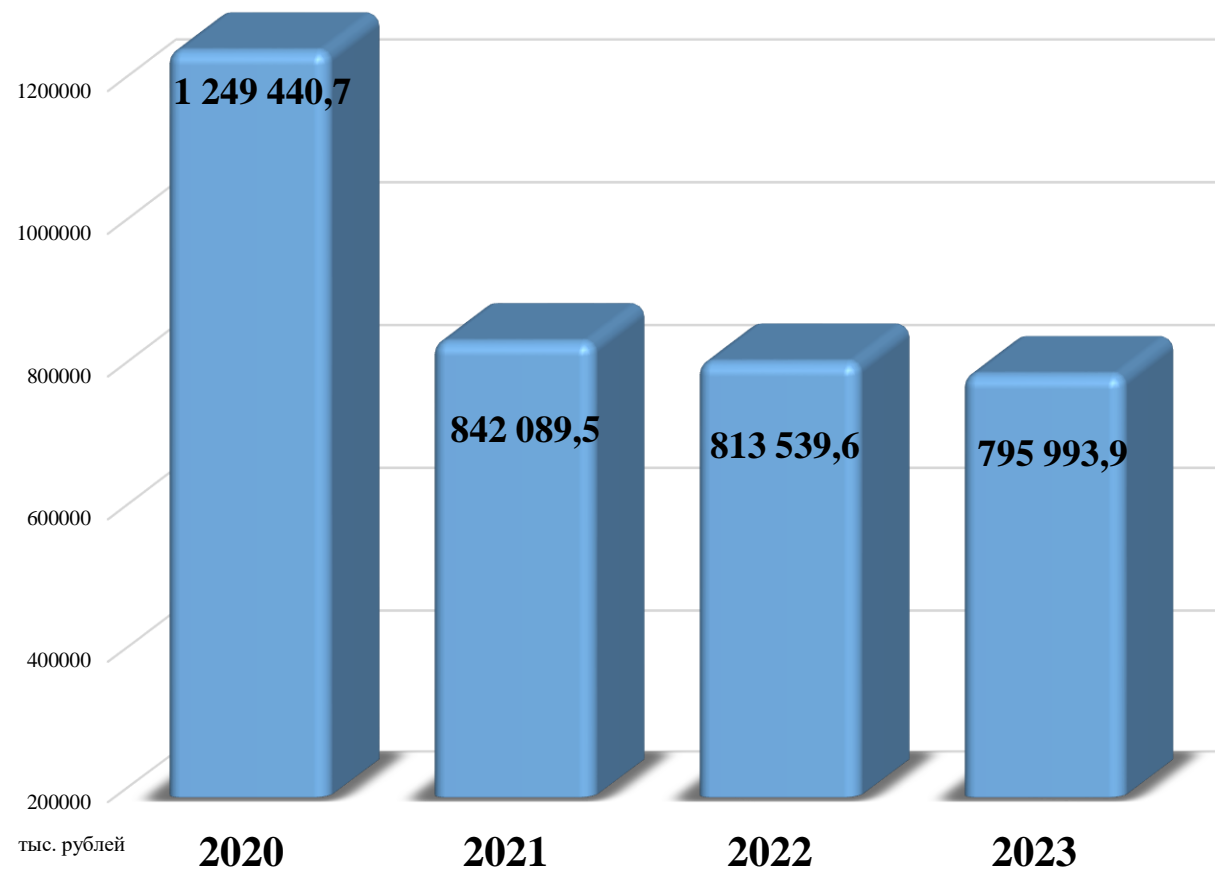
Безвозмездные поступления

Раздел 2. Доходы бюджета

Структура



Динамика



Основные мероприятия по мобилизации доходов бюджета

Раздел 2. Доходы бюджета

- ✓ Ежемесячный мониторинг задолженности в бюджет с целью выявления крупных должников
- ✓ Проведение штабов по финансовому мониторингу и выработке стабилизационных мер
- ✓ Усиление претензионно-исковой работы с налогоплательщиками и осуществление мер принудительного взыскания задолженности
- ✓ Рост налогооблагаемой базы по земельному налогу и налогу на имущество физических лиц за счет выявления и постановки на налоговый учет неучтенных объектов налогообложения
- ✓ Формирование перечня налогоплательщиков
- ✓ Выявление лиц, осуществляющих предпринимательскую деятельность без регистрации, постановки их на учет в налоговых органах и привлечение к уплате налогов
- ✓ Проведение мероприятий по выявлению собственников земельных участков и другого недвижимого имущества и привлечения их к налогообложению



Раздел 3. Расходы бюджета

1. Динамика расходов бюджета округа на выполнение основных функций государства
2. Структура расходов бюджета по разделам и подразделам функциональной классификации
3. Муниципальные программы



Динамика расходов бюджета округа на выполнение основных функций государства

Раздел 3. Расходы бюджета

тыс. рублей

Раздел	Показатель	2020 год	2021 год		2022 год		2023 год	
			Сумма	Темп роста (к 2020 году в %)	Сумма	Темп роста (к 2021 году в %)	Сумма	Темп роста (к 2022 году в %)
	Всего	1 964 910,2	1 903 212,5	96,9%	1 901 793,6	99,9%	1 913 574,9	110,6%
	в том, числе:							
1	Общегосударственные вопросы	230 591,1	228 045,5	100%	228 681,6	100,3%	228 997,9	100,1%
2	Национальная оборона	2 361,0	2 660,7	112,7%	2 688,7	101,1%	2 798,2	104,1%
3	Национальная безопасность и правоохранительная деятельность	9 307,3	8 908,3	96%	8 908,3	100%	8 908,3	100%
4	Национальная экономика	172 918,6	123 959,8	71,7%	98 570,9	79,5%	144 177,4	146,3%
5	Жилищно-коммунальное хозяйство	257 478,5	383 504,6	149%	389 303,9	101,5%	371 806,8	95,5%
6	Охрана окружающей среды	130,0	130,0	100%	130,0	100%	130,0	100%
7	Образование	755 552,4	702 999,7	93,1%	684 692,2	97,4%	707 517,0	103,3%
8	Культура, кинематография	222 698,3	273 035,5	122,6%	284 911,3	104,4%	215 022,3	75,5%
9	Здравоохранение							
10	Социальная политика	259 058,5	125 007,5	48,3%	124 890,8	99,9%	124 428,1	99,6%
11	Физическая культура и спорт	33 848,8	34 092,7	100,7%	32 246,7	94,6%	34 092,7	105,7%
12	Средства массовой информации	2 604,6	2 665,7	102,4%	2 665,7	100%	2 665,7	100%
13	Обслуживание государственного и муниципального долга	18 361,1	18 202,5	99,1%	16 572,5	91,1%	16 572,5	100%
	Условно утвержденные расходы				27 531		56 458	205,1%

Структура расходов бюджета по разделам функциональной классификации

Раздел 3. Расходы бюджета



Структура расходов бюджета по разделам и подразделам функциональной классификации

Раздел 3. Расходы бюджета

тыс. рублей

Раздел	Подраздел	Показатель	2020 год	2021 год		2022 год		2023 год	
				Сумма	Темп роста (к 2020 году в %)	Сумма	Темп роста (к 2021 году в %)	Сумма	Темп роста (к 2022 году в %)
		Всего	1 964 910,2	1 903 212,5	96,9%	1 901 793,6	99,9%	1 913 574,9	100,6%
		в том, числе:							
1		Общегосударственные вопросы	230 591,1	228 045,5	98,9%	228 681,6	100%	228 997,9	100,1%
	2	Функционирование высшего должностного лица субъекта Российской Федерации и муниципального образования	2 181,1	2 181,1	100%	2 181,1	100%	2 181,1	100%
	3	Функционирование законодательных (представительных) органов государственной власти и представительных органов муниципальных образований	3 233,4	3 233,4	100%	3 233,4	100%	3 233,4	100%
	4	Функционирование Правительства Российской Федерации, высших исполнительных органов государственной власти субъектов Российской Федерации, местных администраций	122 922,7	87 646,3	72%	88 876,3	101,4%	89 276,3	100,5%
	5	Судебная система	10,8	10,4	96,3%	87,9	847,2%	4,2	4,8%
	6	Обеспечение деятельности финансовых, налоговых и таможенных органов и органов финансового (финансово-бюджетного) надзора	1 501,2	1 501,2	100%	1 501,2	100%	1 501,2	100%
	11	Резервные фонды	1 000,0	1 000,0	100%	1 000,0	100%	1 000,0	100%
	13	Другие общегосударственные вопросы	99 741,9	132 473,1	133%	131 801,7	99,5%	131 801,7	100%

Структура расходов бюджета по разделам и подразделам функциональной классификации

Раздел 3. Расходы бюджета



тыс. рублей

Раздел	Подраздел	Показатель	2020 год	2021 год		2022 год		2023 год	
				Сумма	Темп роста (к 2020 году в %)	Сумма	Темп роста (к 2021 году в %)	Сумма	Темп роста (к 2022 году в %)
2		Национальная оборона	2 361,0	2 660,7	112,7%	2 688,7	101,1%	2 798,2	104,1%
	3	Мобилизационная и вневойсковая подготовка	2 361,0	2 660,7	112,7%	2 688,7	101,1%	2 798,2	104,1%
3		Национальная безопасность и правоохранительная деятельность	9 307,3	8 908,3	95,7%	8 908,3	100%	8 908,3	100%
	9	Защита населения и территории от чрезвычайных ситуаций природного и техногенного характера, гражданская оборона	6 987,3	6 813,3	97,5%	6 813,3	100%	6 813,3	100%
	10	Обеспечение пожарной безопасности	990,0	765,0	76,6%	765,0	100%	765,0	100%
	14	Другие вопросы в области национальной безопасности и правоохранительной деятельности	1 330,0	1 330,0	100%	1 330,0	100%	1 330,0	100%
4		Национальная экономика	172 918,6	123 959,8	71,7%	98 570,9	79,5%	144 177,4	146,3%
	1	Общеэкономические вопросы	0						
	5	Сельское хозяйство и рыболовство	3 749,6	3 749,6	100%	3 749,6	100%	3 749,6	100%
	6	Водное хозяйство	340,0	340,0	100%	340,0	100%	340,0	100%
	9	Дорожное хозяйство (дорожные фонды)	155 066,0	106 350,6	68,6%	82 334,3	77,4%	123 540,8	150,1%
	12	Другие вопросы в области национальной экономики	13 763,0	13 519,6	98,2%	12 147,0	89,9%	16 547,0	136,2%

Структура расходов бюджета по разделам и подразделам функциональной классификации

Раздел 3. Расходы бюджета

тыс. рублей

Раздел	Подраздел	Показатель	2020 год	2021 год		2022 год		2023 год	
				Сумма	Темп роста (к 2020 году в %)	Сумма	Темп роста (к 2021 году в %)	Сумма	Темп роста (к 2022 году в %)
5		Жилищно-коммунальное хозяйство	257 478,5	383 504,6	149%	389 303,9	101,5%	371 806,8	95,5%
	1	Жилищное хозяйство	31 939,7	58 667,4	183,7%	204,0	0,4%	204,0	100%
	2	Коммунальное хозяйство	138 028,5	250 990,0	181,8%	308 509,0	122,9%	243 824,9	79%
	3	Благоустройство	87 510,3	73 847,2	84,4%	80 590,9	109,1%	80 010,5	99,3%
6		Охрана окружающей среды	130,0	130,0	100%	130,0	100%	130,0	100%
	5	Другие вопросы в области охраны окружающей среды	130,0	130,0	100%	130,0	100%	130,0	100%
7		Образование	755 552,4	702 999,7	93,1%	684 692,2	97,4%	707 517,0	103,3%
	1	Дошкольное образование	48 584,3	48 119,3	99,1%	42 715,3	88,8%	48 119,3	112,7%
	2	Общее образование	560 128,6	503 244,1	89,9%	490 231,5	97,4%	509 352,4	103,9%
	3	Дополнительное образование детей	60 414,3	62 192,2	103%	62 301,3	100,2%	60 597,2	97,3%
	7	Молодежная политика и оздоровление детей	255,1	247,7	97,1%	247,7	100%	247,7	100%
	9	Другие вопросы в области образования	86 170,1	89 196,4	103,5%	89 196,4	100%	89 200,4	100%
8		Культура и кинематография	222 698,3	273 035,5	122,6%	284 911,3	104,4%	215 022,3	75,5%
	1	Культура	155 070,2	203 416,7	131,2%	215 292,5	105,8%	145 403,5	67,5%
	4	Другие вопросы в области культуры, кинематографии	67 628,1	69 618,8	103%	69 618,8	100%	69 618,8	100%

Структура расходов бюджета по разделам и подразделам функциональной классификации

Раздел 3. Расходы бюджета

тыс. рублей

Раздел	Подраздел	Показатель	2020 год	2021 год		2022 год		2023 год	
				Сумма	Темп роста (к 2020 году в %)	Сумма	Темп роста (к 2021 году в %)	Сумма	Темп роста (к 2022 году в %)
10		Социальная политика	259 058,5	125 007,5	48,3%	124 890,8	99,9%	124 428,1	99,6%
	1	Пенсионное обеспечение	9 222	9 671,0	104,9%	9 671,0	100%	9 671,0	100%
	2	Социальное обслуживание населения	54 053,4	44 120,7	81,6%	44 120,7	100%	44 120,7	100%
	3	Социальное обеспечение населения	22 059,5	15 072,8	68,3%	14 847,1	98,5%	14 330,4	96,5%
	4	Охрана семьи и детства	154 813,8	42 033,8	27,2%	42 142,8	100,3%	42 196,8	100,1%
	6	Другие вопросы в области социальной политики	18 909,8	14 109,2	74,6%	14 109,2	100%	14 109,2	100%
11		Физическая культура и спорт	33 848,8	34 092,7	100,7%	32 246,7	94,6%	34 092,7	105,7%
	1	Физическая культура	9 550,3	9 645,2	101%	9 645,2	100%	9 645,2	100%
	2	Массовый спорт	0	0		0		0	
	3	Спорт высших достижений	24 298,5	24 447,5	100,6%	22 601,5	92,5%	24 447,5	108,2%

Структура расходов бюджета по разделам и подразделам функциональной классификации

Раздел 3. Расходы бюджета

тыс. рублей

Раздел	Подраздел	Показатель	2020 год	2021 год		2022 год		2023 год	
				Сумма	Темп роста (к 2020 году в %)	Сумма	Темп роста (к 2021 году в %)	Сумма	Темп роста (к 2022 году в %)
12		Средства массовой информации	2 604,6	2 665,7	102,4%	2 665,7	100%	2 665,7	100%
	2	Периодическая печать и издательства	2 604,6	2 665,7	102,4%	2 665,7	100%	2 665,7	100%
13		Обслуживание государственного и муниципального долга	18 361,1	18 202,5	99,1%	16 572,5	91,1%	16 572,5	100%
	1	Обслуживание государственного внутреннего и муниципального долга	18 361,1	18 202,5	99,1%	16 572,5	91,1%	16 572,5	100%
		Условно утвержденные расходы				27 531,0		56 458,0	205,1%

Муниципальные программы

Так выглядит бюджет Кемеровского муниципального округа в разрезе муниципальных программ

Раздел 3. Расходы бюджета

№ п/п	Наименование	2021 год	2022 год	2023 год
	Расходы бюджета всего,	1 903 212,5	1 901 793,6	1 913 574,9
1.	Муниципальная программа Кемеровского муниципального округа "Жилище"	78 740,4	18 271,3	18 271,3
1.1.	Подпрограмма "Жилище"	6 231,4	204,0	204,0
1.2.	Подпрограмма "Обеспечение жильем молодых семей"	1 573,0	1 573,0	1 573,0
1.3.	Подпрограмма "Обеспечение жильем детей-сирот и детей оставшихся без попечения родителей"	14 364,3	14 436,3	14 436,3
1.4.	Подпрограмма "Обеспечение жильем отдельных категорий граждан»	4 135,7	2 058,0	2 058,0
1.5	Подпрограмма «Переселение граждан из многоквартирных домов, признанных до 01.01.2017 в установленном порядке аварийными и подлежащим сносу и реконструкции»	52 436,0	0	0
2.	Муниципальная программа Кемеровского муниципального округа "Социальная инфраструктура Кемеровского муниципального округа "	102 345,6	91 354,0	52 373,0
2.1.	Подпрограмма "Строительство, реконструкция и капитальный ремонт объектов Кемеровского муниципального округа "	102 169,0	91 254,0	52 273,0
2.2.	Подпрограмма "Энергосбережение социальной инфраструктуры"	0	0	0
2.3.	Подпрограмма «Поддержка отдельных категорий граждан Кемеровского муниципального округа»	176,6	100,0	100,0
3.	Муниципальная программа Кемеровского муниципального округа «Формирование современной городской среды в КМО»	27 055,6	17 932,7	28 038,8
4.	Муниципальная программа Кемеровского муниципального округа "Управление муниципальным имуществом"	25 238,0	25 238,0	25 238,0
4.1.	Подпрограмма "Обеспечение выполнения функций органов местного самоуправления, функций подведомственных учреждений"	20 393,0	20 393,0	20 393,0

Муниципальные программы

Раздел 3. Расходы бюджета

тыс. рублей

№ п/п	Наименование	2021 год	2022 год	2023 год
4.2.	Подпрограмма "Мероприятия по землеустройству, землепользованию, управлению имуществом"	3 825,8	3 825,8	3 825,8
5.	Муниципальная программа Кемеровского муниципального округа "Культура Кемеровского муниципального округа"	213 959,2	213 559,2	214 059,2
5.1.	Подпрограмма "Развитие культуры Кемеровского муниципального округа"	213 939,2	213 539,2	214 039,2
5.2.	Подпрограмма "Охрана труда"	20,0	20,0	20,0
6.	Муниципальная программа Кемеровского муниципального округа "Образование Кемеровского муниципального округа"	697 304,7	698 535,4	696 252,2
6.1.	Подпрограмма "Развитие дошкольного образования"	41 715,3	41 715,3	41 715,3
6.2.	Подпрограмма "Развитие общего образования"	477 469,7	478 554,3	477 917,2
6.3.	Подпрограмма "Развитие дополнительного образования"	47 639,2	47 748,3	46 044,2
6.4.	Подпрограмма "Социальные гарантии в системе образования"	32 558,5	32 595,5	32 653,5
6.5.	Подпрограмма "Обеспечение деятельности прочих учреждений образования"	84 424,7	84 424,7	84 424,7
6.6.	Подпрограмма "Лето"	3 810,1	3 810,1	3 810,1
6.7.	Подпрограмма "Организация воспитательного и образовательного процесса в детских домах и школах-интернатах"	9 677,2	9 677,2	9 677,2
6.8.	Подпрограмма "Охрана труда"	10,0	10,0	10,0

Муниципальные программы



Раздел 3. Расходы бюджета

тыс. рублей

№ п/п	Наименование	2021 год	2022 год	2023 год
7.	Муниципальная программа Кемеровского муниципального округа "Развитие физической культуры и спорта. Молодое поколение Кемеровского муниципального округа"	30 340,4	30 340,4	30 340,4
7.1.	Подпрограмма "Развитие программ спортивной подготовки по видам спорта"	1 111,0	1 111,0	1 111,0
7.2.	Подпрограмма "Развитие массового спорта и физической культуры"	28 961,7	28 961,7	28 961,7
7.3.	Подпрограмма "Охрана труда"	20,0	20,0	20,0
7.4.	Подпрограмма "Молодое поколение Кемеровского муниципального округа"	247,7	247,7	247,7
8.	Муниципальная программа Кемеровского муниципального округа "Социальная поддержка населения Кемеровского муниципального округа"	59 135,3	59 135,3	59 135,3
8.1.	Подпрограмма "Меры социальной поддержки гражданам Кемеровского муниципального округа"	905,4	905,4	905,4
8.2.	Подпрограмма "Обеспечение деятельности органов местного самоуправления и их подведомственных учреждений"	55 734,9	55 734,9	55 734,9
8.3.	Подпрограмма "Доступная среда"	2 495,0	2 495,0	2 495,0

Муниципальные программы

Раздел 3. Расходы бюджета

тыс. рублей

№ п/п	Наименование	2021 год	2022 год	2023 год
9.	Муниципальная программа Кемеровского муниципального округа «Муниципальное управление и развитие сельской местности»	275 620,0	276 955,5	277 381,3
9.1.	Подпрограмма "Обеспечение деятельности органов местного самоуправления"	94 841,5	96 177,0	96 602,8
9.2.	Подпрограмма "Материально-хозяйственное обеспечение деятельности органов местного самоуправления Кемеровского муниципального округа"	61 960,3	61 960,3	61 960,3
9.3.	Подпрограмма "Поддержка отдельных категорий граждан"	12 459,0	12 459,0	12 459,0
9.4.	Подпрограмма «Создание и развитие благоприятных условий в сельской местности»	106 359,2	106 359,2	106 359,2
10.	Муниципальная программа Кемеровского муниципального округа "Обеспечение безопасности условий жизни и деятельности населения округа "	7 823,3	7 823,3	7 823,3
10.1	Подпрограмма "Обеспечение пожарной безопасности"	90,0	90,0	90,0
10.2	Подпрограмма "Снижение рисков и смягчение последствий чрезвычайных ситуаций природного и техногенного характера"	6 883,3	6 883,3	6 883,3
10.3	Подпрограмма "Борьба с преступностью и профилактика правонарушений"	10,0	10,0	10,0
10.4	Подпрограмма "Развитие водохозяйственного комплекса"	340,0	340,0	340,0
10.5	Подпрограмма "Обеспечение безопасности людей на водных объектах (зима, лето) и лесных пожаров"	310,0	310,0	310,0

Муниципальные программы

Раздел 3. Расходы бюджета

тыс. рублей

№ п/п	Наименование	2021 год	2022 год	2023 год
10.6	Подпрограмма «Формирование запаса медикаментов для проведения мероприятий по ликвидации медико-санитарных последствий чрезвычайных ситуаций радиационного и химического характера»	60,0	60,0	60,0
10.7	Подпрограмма «Мобилизационная подготовка»	80,0	80,0	80,0
10.8	Подпрограмма «Противодействие экстремизму и терроризму»	10,0	10,0	10,0
10.9	Подпрограмма «Муниципальный контроль»	40,0	40,0	40,0
11.	Муниципальная программа Кемеровского муниципального округа «Развитие субъектов малого и среднего предпринимательства в Кемеровском муниципальном округе»	540,0	540,0	540,0
12.	Муниципальная программа Кемеровского муниципального округа «Финансовая поддержка агропромышленного комплекса и социального развития села в Кемеровском муниципальном округе»	5 501,4	7 430,0	7 433,3
12.1	Подпрограмма «Финансовая поддержка агропромышленного комплекса Кемеровского муниципального округа»	876,0	876,0	876,0
12.2	Подпрограмма «Социальная поддержка молодых семей и молодых специалистов на строительство (приобретение) жилья в сельской местности»	1 114,8	3 043,4	2 526,7
12.3	Подпрограмма «Финансовая поддержка Ветеранского подворья Кемеровского муниципального округа»	566,0	566,0	566,0
12.4	Подпрограмма «Обеспечение деятельности учреждений сельского хозяйства»	2 944,6	2 944,6	2 944,6

Муниципальные программы



Раздел 3. Расходы бюджета

тыс. рублей				
№ п/п	Наименование	2021 год	2022 год	2023 год
12.6	Подпрограмма «Развитие подотрасли животноводства, переработки и реализации продукции животноводства»	0	0	520,0
13.	Муниципальная программа Кемеровского муниципального округа «Информационная политика и работа с общественностью муниципального образования «Кемеровский муниципальный округ»	54 527,1	53 855,7	53 794,6
13.1.	Подпрограмма «Взаимодействие со средствами массовой информации»	3 392,7	3 392,7	3 392,7
13.2.	Подпрограмма «Информатизация администрации Кемеровского муниципального округа»	510,0	510,0	510,0
13.3.	Подпрограмма «Материальное стимулирование организаций и отдельных категорий граждан»	44 178,0	44 178,0	44 178,0
13.4.	Подпрограмма «Мероприятия, направленные на доступность органов местного самоуправления»	6 446,4	5 775,0	5 775,0
14.	Муниципальная программа Кемеровского муниципального округа «Жилищно-коммунальный комплекс Кемеровского муниципального округа»	252 115,0	309 634,0	292 717,3
14.1	Подпрограмма «Подготовка к зиме объектов жилищно-коммунального хозяйства»	23 337,0	17 817,0	20 683,3
14.2	Подпрограмма «Модернизация объектов коммунальной инфраструктуры»	45 140,0	108 179,0	88 396,0

Муниципальные программы

Раздел 3. Расходы бюджета

тыс. рублей

№ п/п	Наименование	2021 год	2022 год	2023 год
14.3	Подпрограмма «Развитие жилищно-коммунального комплекса Кемеровского муниципального округа»	183 638,0	183 638,0	183 638,0
15.	Муниципальная программа Кемеровского муниципального округа «Благоустройство территории и дорожная деятельность Кемеровского муниципального округа»	46 987,0	39 308,3	69 308,3
15.1	Подпрограмма «Дорожное хозяйство»	44 137,0	36 458,3	67 664,8
15.2	Подпрограмма «Благоустройство территории»	2 850,0	2 850,0	1 643,5
16.	Муниципальная программа Кемеровского муниципального округа «Энергосбережение и повышение энергоэффективности Кемеровского муниципального округа»	5 537,0	5 537,0	5 537,0
17.	Муниципальная программа Кемеровского муниципального округа «Обеспечение безопасности дорожного движения»	880,0	880,0	880,0
18.	Муниципальная программа Кемеровского муниципального округа «Управление муниципальными финансами Кемеровского муниципального округа»	19 202,5	45 103,5	74 030,5
18.1	Подпрограмма «Обеспечение сбалансированность и устойчивости бюджетной системы Кемеровского муниципального округа»	1 000,0	1 000,0	1 000,0
18.2	Подпрограмма «Создание условий для повышения эффективности расходов бюджета округа»	0,0	27 531,0	56 458,0
18.3	Подпрограмма «Управление муниципальным долгом Кемеровского муниципального округа»	18 202,5	16 572,5	16 572,5
19.	Муниципальная программа Кемеровского муниципального округа «Противодействие коррупции в Кемеровском муниципальном округе»	360,0	360,0	360,0

Раздел 4. Муниципальный долг

