

# **Бюджет Кемеровского муниципального округа на 2020 год и на плановый период 2021 и 2022 годов**

- 1. Общие характеристики бюджета**
- 2. Доходы бюджета**
- 3. Расходы бюджета**
- 4. Муниципальный долг**

# Раздел 1. Общие характеристики бюджета

## 1. Основные параметры бюджета

## 2. Муниципальные внутренние заимствования


## 3. Основные приоритеты бюджетной и налоговой политики



# Основные параметры бюджета

## 1. Общие характеристики бюджета

2020 год



2021 год



2022 год



Доходы в расчете на  
1 человека

**40 744,2 руб.**

Расходы в расчете  
на 1 человека

**42 165,4 руб.**

# Муниципальные внутренние заимствования

1. Общие  
характеристики  
бюджета

тыс. рублей


Показатель	2019 год	2020 год	2021 год	2022 год
<b>Всего:</b>	<b>59 551,3</b>	<b>66 169,0</b>	<b>65 400,0</b>	<b>64 600,0</b>
в том числе:				
<b>Бюджетные кредиты от других бюджетов бюджетной системы Российской Федерации</b>	<b>59 863,5</b>	<b>-31 929,6</b>	<b>-6 929,6</b>	<b>-46 004,4</b>
получение	61 595,9	0	0	0
погашение	-1 732,4	-31 929,9	-6 929,6	-46 004,4
<b>Кредиты кредитных организаций в валюте Российской Федерации</b>	<b>2 000,0</b>	<b>91 000,0</b>	<b>66 000,0</b>	<b>105 000,0</b>
получение	100 000,0	173 000,0	166 000,0	215 000,0
погашение	-98 000,0	-82 000,0	-100 000,0	-110 000,0



# Основные приоритеты бюджетной и налоговой политики

## 1. Общие характеристики бюджета

- Обеспечение полного и своевременного поступления денежных средств в бюджет Кемеровского муниципального округа;
- Расширение мероприятий по мобилизации дополнительных налоговых поступлений в бюджет округа;
- Сокращение объемов задолженности по налоговым доходам;
- Повышение предпринимательской активности;
- Обеспечение устойчивости бюджета;
- Бюджет округа должен отвечать принципам консервативного бюджетного планирования и быть направлен на дальнейшее повышение эффективности расходов бюджета;
- Обеспечение непрерывности внутреннего муниципального финансового контроля на всех этапах бюджетного процесса;
- Развитие программно-целевых методов управления и повышение прозрачности управления общественными финансами



## Раздел 2. Доходы бюджета

---

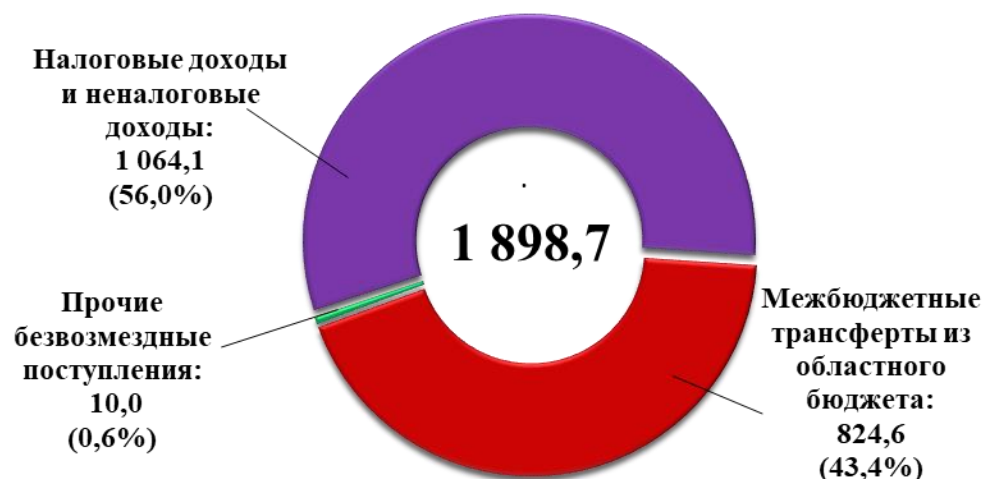
- 1. Структура доходов бюджета округа**
- 2. Налоговые доходы**
- 3. Неналоговые доходы**
- 4. Безвозмездные поступления**
- 5. Основные мероприятия по мобилизации доходов бюджета**



# Структура доходов бюджета округа

2. Доходы бюджета

Показатель	тыс. руб.			
	2019 год (ожидаемое)	2020 год	2021 год	2022 год
Доходы всего	2 569 816,4	1 898 681,2	1 855 064,4	2 054 552,4
в том, числе:				
Налоговые доходы	362 033,0	507 272,0	521 490,0	532 861,0
Неналоговые доходы	608 086,0	556 845,0	562 942,5	569 067,3
Безвозмездные поступления	1 599 697,4	834 564,2	770 631,9	952 624,1



% - доля в структуре всех доходов

Уменьшение доходов в 2020 году связано с уменьшением безвозмездных поступлений из областного бюджета по дотации и субсидии.

Уменьшение неналоговых доходов связано с уменьшением поступлений по штрафам.

# Налоговые доходы

тыс. рублей

2. Доходы бюджета

№ п/п	Показатель	2019 год (ожидаемое)	2020 год		2021 год		2022 год	
			Сумма	Темп роста (к 2019 году)	Сумма	Темп роста (к 2020 году)	Сумма	Темп роста (к 2021 году)
	<b>Всего налоговые доходы</b>	<b>362 033,0</b>	<b>507 272,0</b>	<b>140,1%</b>	<b>521 490,0</b>	<b>102,8%</b>	<b>532 861,0</b>	<b>102,2%</b>
1.	Налог на доходы физических лиц (НДФЛ)	311 600,0	339 340,0	108,9%	342 740,0	101,0%	346 210,0	101,0%
2.	Акцизы на нефтепродукты		29 730,0		36 845,0	123,7%	39 500,0	107,2%
3.	Упрощенная система налогообложения	32 800,0	33 160,0	101,1%	39 394,0	118,8%	42 545,0	108,0%
4.	Единый налог на вмененный доход (ЕНВД)	4 993,0	5 524,0	110,6%				
5.	Единый сельскохозяйственный налог (ЕСХН)	2 450,0	1 690,0	69,0%	1 740,0	103,0%	1 790,0	102,9%
6.	Налог, взимаемый в связи с применением патентной системы налогообложения	1 600,0	1 600,0	100,0%	1 850,0	115,6%	1 900,0	102,7%
7.	Налог на имущество физических лиц		16 100,0		16 580,0	103,0%	17 100,0	103,1%
8.	Транспортный налог	2 510,0	2 550,0	101,6%	2 630,0	103,1%	2 710,0	103,0%
9.	Земельный налог		73 081,0		75 214,0	102,9%	76 609,0	101,9%
10.	Государственная пошлина	6 080,0	4 497,0	74,0%	4 497,0	100,0%	4 497,0	100,0%





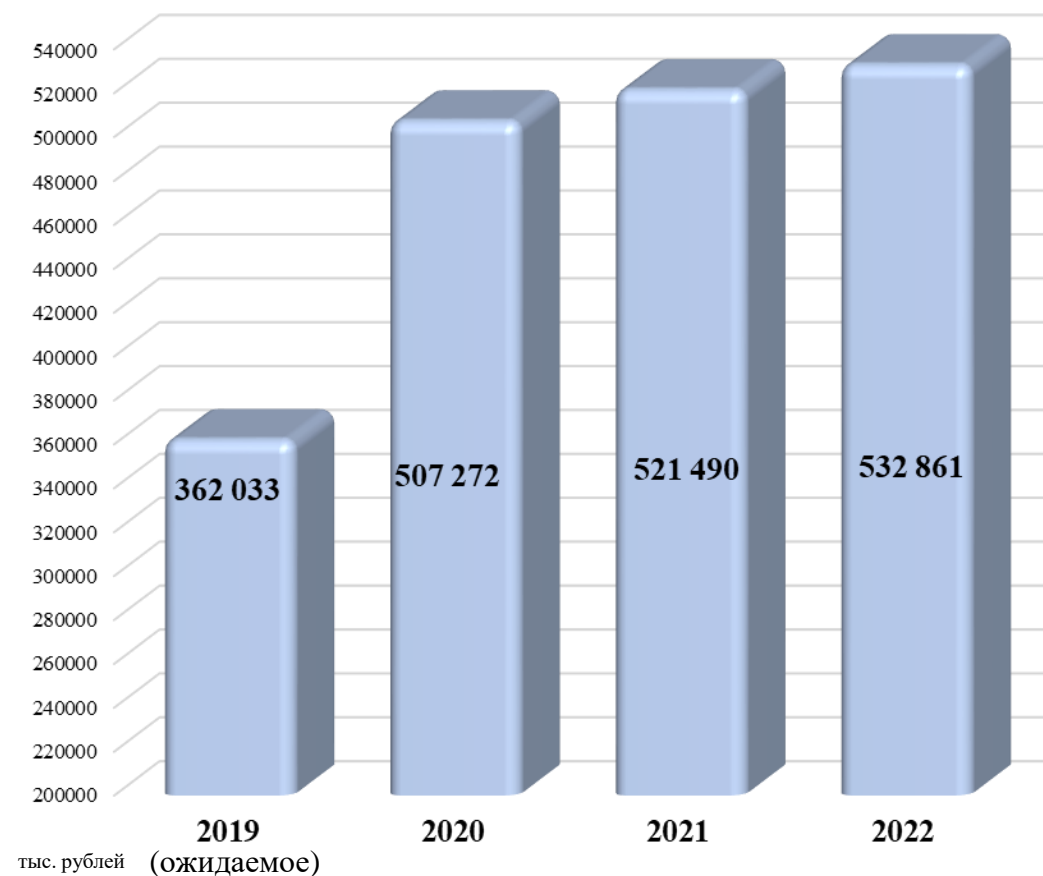
# Налоговые доходы

2. Доходы бюджета

## Структура



## Динамика



# Неналоговые доходы

тыс. рублей

## 2. Доходы бюджета

№ п/п	Показатель	2019 год (ожидаемое)	2020 год		2021 год		2022 год	
			Сумма	Темп роста (к 2019 году)	Сумма	Темп роста (к 2020 году)	Сумма	Темп роста (к 2021 году)
	<b>Всего неналоговые доходы</b>	<b>608 086,0</b>	<b>556 845,0</b>	<b>91,6%</b>	<b>562 942,5</b>	<b>101,1%</b>	<b>569 067,3</b>	<b>101,1%</b>
1.	Доходы, получаемые в виде арендной платы за земельные участки, государственная собственность на которые не разграничена и которые расположены в границах городских округов	438 642,0	468 795,0	106,9%	473 482,5	101,0%	478 217,3	101,0%
2.	Арендная плата за земельные участки, находящиеся в собственности городских округов	3 833,0	3 833,0	100,0%	3 833,0	100,0%	3 833,0	100,0%
3.	Доходы от сдачи в аренду имущества, составляющего государственную казну	4 373,0	4 400,0	100,6%	4 400,0	100,0%	4 400,0	100,0%
4.	Доходы от перечисления части прибыли государственных и муниципальных унитарных предприятий, остающейся после уплаты налогов и обязательных платежей	163,0	163,0	100,0%	163,0	100,0%	163,0	100,0%
5.	Плата за негативное воздействие на окружающую среду	41 700,0	45 100,0	108,1%	46 450,0	103,0%	47 840,0	103,0%
6.	Прочие доходы от оказания платных услуг и компенсации затрат государства	5 200,0	5 059,0	97,3%	5 119,0	101,2%	5 119,0	100,0%
7.	Доходы от реализации иного имущества, находящегося в собственности городских округов	7 300,0	3 500,0	47,9%	3 500,0	100,0%	3 500,0	100,0%
8.	Доходы от продажи земельных участков, государственная собственность на которые не разграничена и которые расположены в границах городских округов	21 100,0	21 100,0	100,0%	21 100,0	100,0%	21 100,0	100,0%
9.	Доходы от продажи земельных участков, находящихся в собственности городских округов	3 900,0	3 940,0	101,0%	3 940,0	100,0%	3 940,0	100,0%
10.	Штрафы, санкции, возмещение ущерба	81 700,0	780,0	1,0%	780,0	100,0%	780,0	100,0%
11.	Прочие неналоговые доходы	175,0	175,0	100,0%	175,0	100,0%	175,0	100,0%



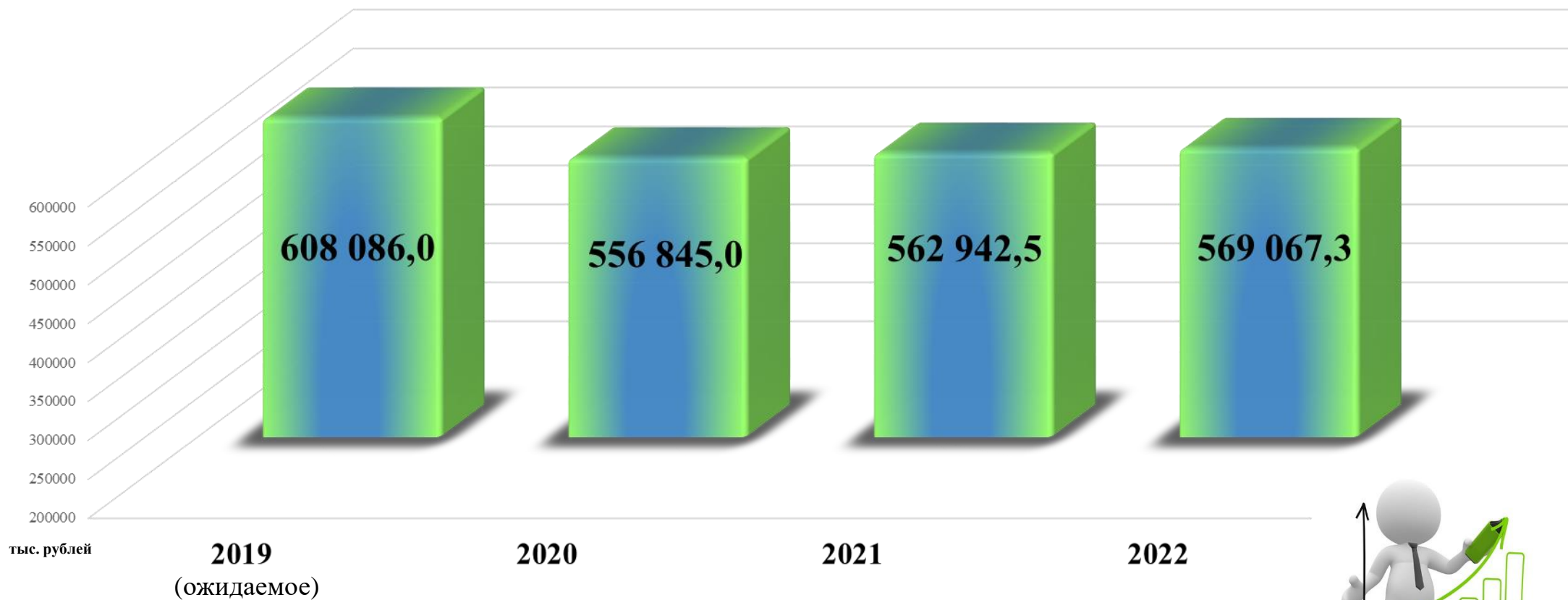
# Структура неналоговых доходов

2. Доходы бюджета



# Динамика неналоговых доходов

2. Доходы бюджета



# Безвозмездные поступления

2. Доходы  
бюджета

тыс. рублей

№ п/п	Показатель	2019 год (ожидаемое)	2020 год		2021 год		2022 год	
			Сумма	Темп роста (к 2019 году)	Сумма	Темп роста (к 2020 году )	Сумма	Темп роста (к 2021 году )
	<b>Всего безвозмездные поступления</b>	<b>1 599 697,4</b>	<b>834 564,2</b>	<b>52,2%</b>	<b>770 631,9</b>	<b>92,3%</b>	<b>952 624,1</b>	<b>123,6%</b>
1.	Дотации	218 359,0						
2.	Субсидии	408 718,3	125 666,5	30,7%	58 054,7	46,2%	250 771,1	432,0%
3.	Субвенции	847 913,9	685 297,7	80,8%	688 977,2	100,5%	691 853,0	100,4%
4.	Иные межбюджетные трансферты	16 044,0	13 600,0	84,8%	13 600,0	100,0%		
5.	Прочие безвозмездные поступления	108 662,2	10 000,0	9,2%	10 000,0	100,0%	10 000,0	100,0%

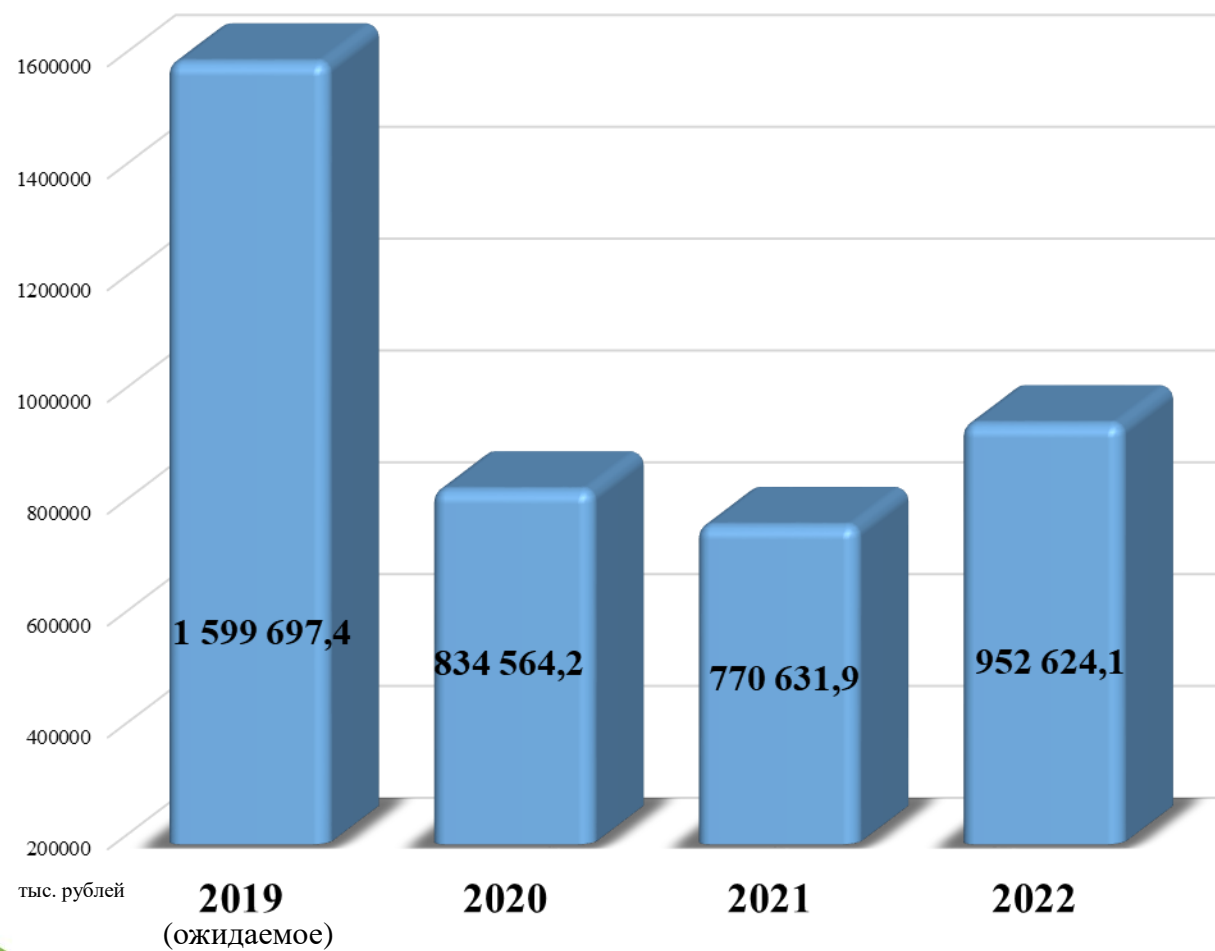


# Безвозмездные поступления

## Структура

## Динамика

2. Доходы бюджета



# Основные мероприятия по мобилизации доходов бюджета

## 2. Доходы бюджета

- ✓ Ежемесячный мониторинг задолженности в бюджет с целью выявления крупных должников
- ✓ Проведение штабов по финансовому мониторингу и выработке стабилизационных мер
- ✓ Усиление претензионно-исковой работы с налогоплательщиками и осуществление мер принудительного взыскания задолженности
- ✓ Рост налогооблагаемой базы по земельному налогу и налогу на имущество физических лиц за счет выявления и постановки на налоговый учет неучтенных объектов налогообложения
- ✓ Формирование перечня налогоплательщиков
- ✓ Выявление лиц, осуществляющих предпринимательскую деятельность без регистрации, постановки их на учет в налоговых органах и привлечение к уплате налогов
- ✓ Проведение мероприятий по выявлению собственников земельных участков и другого недвижимого имущества и привлечения их к налогообложению



## Раздел 3. Расходы бюджета

---

1. Динамика расходов бюджета округа на выполнение основных функций государства
2. Структура расходов бюджета по разделам и подразделам функциональной классификации
3. Муниципальные программы





# Динамика расходов бюджета округа на выполнение основных функций государства

## 3. Расходы бюджета

тыс. рублей

Раздел	Показатель	2019 год (ожидаемое)	2020 год		2021 год		2022 год	
			Сумма	Темп роста (к 2019 году в %)	Сумма	Темп роста (к 2020 году в %)	Сумма	Темп роста (к 2021 году в %)
	<b>Всего</b>	<b>2 632 870,6</b>	<b>1 964 910,2</b>	<b>74,6%</b>	<b>1 916 871,4</b>	<b>97,5%</b>	<b>2 115 304,4</b>	<b>110,4%</b>
	в том, числе:							
1	Общегосударственные вопросы	178 325,7	230 591,1	129,3%	230 591,9	100%	230 672,9	100%
2	Национальная оборона	2 512,3	2 361,0	94,0%	2 409,7	102,1%	2 413,5	100,2%
3	Национальная безопасность и правоохранительная деятельность	8 351,7	9 307,3	111,4%	9 307,3	100%	9 307,3	100%
4	Национальная экономика	234 012,5	172 918,6	73,9%	160 900,6	93%	168 221,9	92%
5	Жилищно-коммунальное хозяйство	450 837,1	257 478,5	57,1%	184 862,6	71,8%	341 559,7	184,8%
6	Охрана окружающей среды	57,0	130,0	228%	130,0	100%	130,0	100%
7	Образование	910 683,3	755 552,4	83%	759 607,4	100,5%	759 607,4	100%
8	Культура, кинематография	206 243,9	222 698,3	108%	226 072,3	101,5%	226 072,3	100%
9	Здравоохранение							
10	Социальная политика	444 391,7	259 058,5	58,3%	258 891,6	99,9%	263 280,6	101,7%
11	Физическая культура и спорт	38 305,8	33 848,8	88,4%	33 848,8	100%	33 848,8	100%
12	Средства массовой информации	2 489,0	2 604,6	104,6%	2 604,6	100%	2 604,6	100%
13	Обслуживание государственного и муниципального долга	12 348,8	18 361,1	148,7%	18 644,6	101,5%	18 585,4	99,7%
14	Межбюджетные трансферты общего характера бюджетам субъектов Российской Федерации и муниципальных образований	144 311,8						
	Условно утвержденные расходы				29 000		59 000	204%

# Структура расходов бюджета по разделам функциональной классификации

3. Расходы бюджета



Средства массовой информации  
0%

Обслуживание государственного и муниципального долга  
1%

Общегосударственные вопросы  
7%

Национальная безопасность и правоохранительная деятельность  
0%



Физическая культура и спорт  
2%

Национальная оборона  
0%

Социальная политика  
18%

Национальная экономика  
9%



Культура, кинематография  
8%

Образование  
37%

Жилищно-коммунальное хозяйство  
18%



# Структура расходов бюджета по разделам и подразделам функциональной классификации



тыс. рублей

## 3. Расходы бюджета

Раздел	Подраздел	Показатель	2019 год ожидаемое	2020 год		2021 год		2022 год	
				Сумма	Темп роста (к 2019 году в %)	Сумма	Темп роста (к 2020 году в %)	Сумма	Темп роста (к 2022 году в %)
		<b>Всего</b>	<b>2 632 870,6</b>	<b>1 964 910,2</b>	<b>74,6%</b>	<b>1 916 871,4</b>	<b>97,5%</b>	<b>2 115 304,4</b>	<b>110,4%</b>
		в том, числе:							
<b>1</b>		<b>Общегосударственные вопросы</b>	<b>178 325,7</b>	<b>230 591,1</b>	<b>129,3%</b>	<b>230 591,9</b>	<b>100%</b>	<b>230 672,9</b>	<b>100%</b>
	2	Функционирование высшего должностного лица субъекта Российской Федерации и муниципального образования	1 679,8	2 181,1	130,0%	2 181,1	100%	2 181,1	100%
	3	Функционирование законодательных (представительных) органов государственной власти и представительных органов муниципальных образований	2 982,1	3 233,4	102,5%	3 233,4	100%	3 233,4	100%
	4	Функционирование Правительства Российской Федерации, высших исполнительных органов государственной власти субъектов Российской Федерации, местных администраций	49 326,4	122 922,7	249,2%	122 922,7	100%	122 922,7	100%
	5	Судебная система	10,5	10,8,0	102,8%	11,6	105,5%	92,6	798,3%
	6	Обеспечение деятельности финансовых, налоговых и таможенных органов и органов финансового (финансово-бюджетного) надзора	1 447,0	1 501,2	103,7%	1 501,2	100%	1 501,2	100%
	11	Резервные фонды		1 000,0		1 000,0	100%	1 000,0	100%
	13	Другие общегосударственные вопросы	122 772,0	99 741,9	81,2%	99 741,9	100%	99 741,9	100%

# Структура расходов бюджета по разделам и подразделам функциональной классификации

## 3. Расходы бюджета

Раздел	Подраздел	Показатель	2019 год	2020 год		2021 год		2022 год	
				Сумма	Темп роста (к 2019 году в %)	Сумма	Темп роста (к 2020 году в %)	Сумма	Темп роста (к 2021 году в %)
<b>2</b>		<b>Национальная оборона</b>	<b>2 512,3</b>	<b>2 361,0</b>	<b>94%</b>	<b>2 409,7</b>	<b>102,1%</b>	<b>2 413,5</b>	<b>100%</b>
	3	Мобилизационная и вневоинсковая подготовка	2 512,3	2 361,0	94%	2 409,7	102,1%	2 413,5	100%
<b>3</b>		<b>Национальная безопасность и правоохранительная деятельность</b>	<b>8 351,7</b>	<b>9 307,3</b>	<b>111,4%</b>	<b>9 307,3</b>	<b>100%</b>	<b>9 307,3</b>	<b>100%</b>
	9	Защита населения и территории от чрезвычайных ситуаций природного и техногенного характера, гражданская оборона	6 050,9	6 987,3	115,5%	6 987,3	100%	6 987,3	100%
	10	Обеспечение пожарной безопасности	794,2	990,0	124,6%	990,0	100%	990,0	100%
	14	Другие вопросы в области национальной безопасности и правоохранительной деятельности	1 506,6	1 330,0	88,3%	1 330,00	100%	1 330,0	100%
<b>4</b>		<b>Национальная экономика</b>	<b>234 012,5</b>	<b>172 918,6</b>	<b>73,9%</b>	<b>160 900,6</b>	<b>93,0%</b>	<b>168 221,9</b>	<b>91%</b>
	1	Общэкономические вопросы	508,0						
	2	Топливо-энергетический комплекс	23 999,0						
	5	Сельское хозяйство и рыболовство	4 062,3	3 749,6	92,3%	3 749,6	100%	3 749,6	100%
	6	Водное хозяйство	230,6	340,0	147,4%	340,0	100%	340,0	100%
	9	Дорожное хозяйство (дорожные фонды)	169 227,7	155 066,0	91,6%	144 548,0	93,1%	131 721,7	91%
	12	Другие вопросы в области национальной экономики	35 984,9	13 763,0	38,3%	12 263,0	90,4%	12 263,0	100%

# Структура расходов бюджета по разделам и подразделам функциональной классификации

тыс. рублей

## 3. Расходы бюджета

Раздел	Подраздел	Показатель	2019 год	2020 год		2021 год		2022 год	
				Сумма	Темп роста (к 2019 году в %)	Сумма	Темп роста (к 2020 году в %)	Сумма	Темп роста (к 2021 году в %)
<b>5</b>		<b>Жилищно-коммунальное хозяйство</b>	<b>450 837,1</b>	<b>257 478,5</b>	<b>57,1%</b>	<b>184862,6</b>	<b>71,8%</b>	<b>341 559,7</b>	<b>197%</b>
	1	Жилищное хозяйство	13 436,8	31 939,7	237,7%	8 668,3	27,1%	6 145,8	70,9%
	2	Коммунальное хозяйство	371 011,1	138 028,5	37,2%	86 206,0	62,5%	244 950,8	284,2%
	3	Благоустройство	66 389,2	87 510,3	131,8%	89 988,3	102,8%	90 463,1	100,5%
<b>6</b>		<b>Охрана окружающей среды</b>	<b>57,0</b>	<b>130,0</b>	<b>228%</b>	<b>130,0</b>	<b>100%</b>	<b>130,0</b>	<b>100%</b>
	5	Другие вопросы в области охраны окружающей среды	57,0	130,0	228%	130,0	100%	130,0	100%
<b>7</b>		<b>Образование</b>	<b>910 683,3</b>	<b>755 552,4</b>	<b>83%</b>	<b>759 607,4</b>	<b>100,1%</b>	<b>759 607,4</b>	<b>100%</b>
	1	Дошкольное образование	42 461,7	48 584,3	114,4%	48 584,3	100%	48 584,3	100%
	2	Общее образование	725 387,3	560 128,6	77,2%	564 188,6	100,7%	564 188,6	100%
	3	Дополнительное образование детей	59 229,1	60 414,3	102%	60 414,3	100%	60 414,3	100%
	7	Молодежная политика и оздоровление детей	255,1	255,1	100%	255,1	100%	255,1	100%
	9	Другие вопросы в области образования	83 350,1	86 170,1	103,4%	86 165,1	100%	86 170,1	100%
<b>8</b>		<b>Культура и кинематография</b>	<b>206 243,9</b>	<b>222 698,3</b>	<b>108%</b>	<b>226072,3</b>	<b>101,5%</b>	<b>226 072,3</b>	<b>100%</b>
	1	Культура	140 662,1	155 070,2	110,2%	158 444,2	102,1%	158 444,2	100%
	4	Другие вопросы в области культуры, кинематографии	65 581,8	67 628,1	103,1%	67 628,1	100%	67 628,1	100%

# Структура расходов бюджета по разделам и подразделам функциональной классификации

тыс. рублей



## 3. Расходы бюджета

Раздел	Подраздел	Показатель	2019 год	2020 год		2021 год		2022 год	
				Сумма	Темп роста (к 2019 году в %)	Сумма	Темп роста (к 2020 году в %)	Сумма	Темп роста (к 2021 году в %)
<b>10</b>		<b>Социальная политика</b>	<b>444 391,7</b>	<b>259 058,5</b>	<b>58,3%</b>	<b>258 891,6</b>	<b>101%</b>	<b>263 280,6</b>	<b>101,1%</b>
	1	Пенсионное обеспечение	6 053,0	9 222,0	152,4%	9 222,0	100%	9 222,0	100%
	2	Социальное обслуживание населения	50 420,2	54 053,4	107,2%	54 053,4	100%	54 053,4	100%
	3	Социальное обеспечение населения	219 771,3	22 059,5	10%	20 918,6	94,8%	22 579,6	108%
	4	Охрана семьи и детства	154 012,2	154 813,8	100,5%	158 730,8	102,5%	161 661,8	101,8%
	6	Другие вопросы в области социальной политики	14 134,4	18 909,8	133,8%	15 966,8	84,4%	15 766,8	98,7%
<b>11</b>		<b>Физическая культура и спорт</b>	<b>38 305,8</b>	<b>33 848,8</b>	<b>88,4%</b>	<b>33 848,8</b>	<b>100%</b>	<b>33 848,8</b>	<b>100%</b>
	1	Физическая культура	9 176,0	9 550,3	104%	9 550,3	100%	9 550,3	100%
	2	Массовый спорт	4 636,0						
	3	Спорт высших достижений	24 493,8	24 298,5	99,2%	24 298,5	100%	24 298,5	100%

# Структура расходов бюджета по разделам и подразделам функциональной классификации

тыс. рублей

## 3. Расходы бюджета

Раздел	Подраздел	Показатель	2019 год	2020 год		2021 год		2022 год	
				Сумма	Темп роста (к 2019 году в %)	Сумма	Темп роста (к 2020 году в %)	Сумма	Темп роста (к 2021 году в %)
12		<b>Средства массовой информации</b>	<b>2 489,0</b>	<b>2 604,6</b>	<b>106,4%</b>	<b>2 604,6</b>	<b>100%</b>	<b>2 604,6</b>	<b>100%</b>
	2	Периодическая печать и издательства	2 489,0	2 604,6	106,4%	2 604,6	100%	2 604,6	100%
13		<b>Обслуживание государственного и муниципального долга</b>	<b>12 348,8</b>	<b>18 361,1</b>	<b>148,7%</b>	<b>18 644,6</b>	<b>101,5%</b>	<b>18 585,4</b>	<b>99,7%</b>
	1	Обслуживание государственного внутреннего и муниципального долга	12 348,8	18 361,1	148,7%	18 644,6	101,5%	18 585,4	99,7%
14		<b>Межбюджетные трансферты общего характера бюджетам субъектов Российской Федерации и муниципальных образований</b>	<b>144 311,8</b>						
	1	Дотации на выравнивание бюджетной обеспеченности субъектов Российской Федерации и муниципальных образований	139 409,0						
	3	Прочие межбюджетные трансферты общего характера	4 902,8						
		Условно утвержденные расходы				29 000		59 000	203,5%

# Муниципальные программы

Так выглядит бюджет Кемеровского муниципального округа в разрезе муниципальных программ

№ п/п	Наименование	2020 год	2021 год	2022 год
	<b>Расходы бюджета всего,</b>	<b>2 271 137,9</b>	<b>2 070 573,4</b>	<b>2 418 966,0</b>
	из них расходы на реализацию муниципальных программ	2 268 748,9	2 068 184,4	2 416 577,0
<b>1.</b>	<b>Муниципальная программа Кемеровского муниципального округа "Жилище"</b>	<b>73 280,0</b>	<b>51 428,6</b>	<b>48 990,1</b>
1.1.	Подпрограмма "Жилище"	15 200	204,0	204,0
1.2.	Подпрограмма "Обеспечение жильем молодых семей"	1 573,0	1 573,0	1 573,0
1.3.	Подпрограмма "Обеспечение жильем детей-сирот и детей оставшихся без попечения родителей"	39 030,9	40 450,9	40 534,9
1.4.	Подпрограмма "Обеспечение жильем отдельных категорий граждан»	3 636,4	3 636,4	3 636,4
1.5.	Подпрограмма «Переселение граждан из многоквартирных домов, признанных до 01.01.2017 в установленном порядке аварийными и подлежащим сносу и реконструкции»	13 839,7	5 564,3	3 041,8
<b>2.</b>	<b>Муниципальная программа Кемеровского муниципального округа "Социальная инфраструктура Кемеровского муниципального округа "</b>	<b>53 739,0</b>	<b>61 373,0</b>	<b>61 373,0</b>
2.1.	Подпрограмма "Строительство, реконструкция и капитальный ремонт объектов Кемеровского муниципального округа "	52 039,0	59 673,0	59 673,0
2.2.	Подпрограмма "Энергосбережение социальной инфраструктуры"	1 500,0	1 500,0	1 500,0
2.3.	Подпрограмма «Поддержка отдельных категорий граждан Кемеровского муниципального округа»	200,0	200,0	200,0
<b>3.</b>	<b>Муниципальная программа Кемеровского муниципального округа «Формирование современной городской среды в КМО»</b>	<b>17 117,1</b>	<b>19 878,1</b>	<b>20 492,9</b>
<b>4.</b>	<b>Муниципальная программа Кемеровского муниципального округа "Управление муниципальным имуществом"</b>	<b>23 767,6</b>	<b>23 767,6</b>	<b>23 767,6</b>
4.1.	Подпрограмма "Обеспечение выполнения функций органов местного самоуправления, функций подведомственных учреждений"	18 922,6	18 922,6	18 922,6

3. Расходы бюджета



# Муниципальные программы

тыс. рублей



3. Расходы  
бюджета

№ п/п	Наименование	2020 год	2021 год	2022 год
4.2.	Подпрограмма "Мероприятия по землеустройству, землепользованию, управлению имуществом"	4 845,0	4 845,0	4 845,0
<b>5.</b>	<b>Муниципальная программа Кемеровского муниципального округа "Культура Кемеровского муниципального округа"</b>	<b>216 708,2</b>	<b>215 208,2</b>	<b>215 208,2</b>
5.1.	Подпрограмма "Развитие культуры Кемеровского муниципального округа"	216 688,2	215 188,2	215 188,2
5.2.	Подпрограмма "Охрана труда"	1 500,0		
<b>6.</b>	<b>Муниципальная программа Кемеровского муниципального округа "Образование Кемеровского муниципального округа"</b>	<b>753 563,2</b>	<b>753 558,2</b>	<b>753 558,2</b>
6.1.	Подпрограмма "Развитие дошкольного образования"	45 084,3	45 084,3	45 084,3
6.2.	Подпрограмма "Развитие общего образования"	512 466,5	512 466,5	512 466,5
6.3.	Подпрограмма "Развитие дополнительного образования"	45 861,3	45 861,3	45 861,3
6.4.	Подпрограмма "Социальные гарантии в системе образования"	40 838,9	40 833,9	40 833,9
6.5.	Подпрограмма "Обеспечение деятельности прочих учреждений образования"	80 450,1	80 450,1	80 450,1
6.6.	Подпрограмма "Лето"	4 169,0	4 169,0	4 169,0
6.7.	Подпрограмма "Организация воспитательного и образовательного процесса в детских домах и школах-интернатах"	24 683,1	24 683,1	24 683,1
6.8.	Подпрограмма "Охрана труда"	10,0	10,0	10,0

# Муниципальные программы

тыс. рублей



3. Расходы  
бюджета

№ п/п	Наименование	2020 год	2021 год	2022 год
<b>7.</b>	<b>Муниципальная программа Кемеровского муниципального округа "Развитие физической культуры и спорта. Молодое поколение Кемеровского муниципального округа"</b>	<b>30 103,9</b>	<b>30 103,9</b>	<b>30 103,9</b>
7.1.	Подпрограмма "Развитие программ спортивной подготовки по видам спорта"	1 111,0	1 111,0	1 111,0
7.2.	Подпрограмма "Развитие массового спорта и физической культуры"	28 717,8	28 717,8	28 717,8
7.3.	Подпрограмма "Охрана труда"	20,0	20,0	20,0
7.4.	Подпрограмма "Молодое поколение Кемеровского муниципального округа"	255,1	255,1	255,1
<b>8.</b>	<b>Муниципальная программа Кемеровского муниципального округа "Социальная поддержка населения Кемеровского муниципального округа"</b>	<b>157 776,3</b>	<b>157 326,3</b>	<b>159 973,3</b>
8.1.	Подпрограмма "Меры социальной поддержки гражданам Кемеровского муниципального округа"	84 813,1	87 306,1	90 153,1
8.2.	Подпрограмма "Обеспечение деятельности органов местного самоуправления и их подведомственных учреждений"	68 571,2	68 571,2	68 571,2
8.3.	Подпрограмма "Доступная среда"	4 392,0	1 449,0	1 249,0

# Муниципальные программы

тыс. рублей



3. Расходы  
бюджета

№ п/п	Наименование	2020 год	2021 год	2022 год
<b>9.</b>	<b>Муниципальная программа Кемеровского муниципального округа «Муниципальное управление и развитие сельской местности»</b>	<b>282 625,7</b>	<b>282 675,2</b>	<b>282 760,0</b>
9.1.	Подпрограмма "Обеспечение деятельности органов местного самоуправления"	131 294,3	131 343,6	131 428,4
9.2.	Подпрограмма "Материально-хозяйственное обеспечение деятельности органов местного самоуправления Кемеровского муниципального округа"	30 255,4	30 255,4	30 255,4
9.3.	Подпрограмма "Поддержка отдельных категорий граждан"	12 510,0	12 510,0	12 510,0
9.4.	Подпрограмма «Создание и развитие благоприятных условий в сельской местности»	108 566,2	108 566,2	108 566,2
<b>10.</b>	<b>Муниципальная программа Кемеровского муниципального округа "Обеспечение безопасности условий жизни и деятельности населения округа "</b>	<b>7 997,3</b>	<b>7 997,3</b>	<b>7 997,3</b>
10.1	Подпрограмма "Обеспечение пожарной безопасности"	90,0	90,0	90,0
10.2	Подпрограмма "Снижение рисков и смягчение последствий чрезвычайных ситуаций природного и техногенного характера"	7 057,3	7 057,3	7 057,3
10.3	Подпрограмма "Борьба с преступностью и профилактика правонарушений"	10,0	10,0	10,0
10.4	Подпрограмма "Развитие водохозяйственного комплекса"	340,0	340,0	340,0
10.5	Подпрограмма "Обеспечение безопасности людей на водных объектах (зима, лето) и лесных пожаров"	310,0	310,0	310,0

# Муниципальные программы

тыс. рублей



3. Расходы  
бюджета

№ п/п	Наименование	2020 год	2021 год	2022 год
10.6	Подпрограмма «Формирование запаса медикаментов для проведения мероприятий по ликвидации медико-санитарных последствий чрезвычайных ситуаций радиационного и химического характера»	60,0	60,0	60,0
10.7	Подпрограмма «Мобилизационная подготовка»	80,0	80,0	80,0
10.8	Подпрограмма «Противодействие экстремизму и терроризму»	10,0	10,0	10,0
10.9	Подпрограмма «Муниципальный контроль»	40,0	40,0	40,0
<b>11.</b>	<b>Муниципальная программа Кемеровского муниципального округа «Развитие субъектов малого и среднего предпринимательства в Кемеровском муниципальном округе»</b>	<b>540,0</b>	<b>540,0</b>	<b>540,0</b>
<b>12.</b>	<b>Муниципальная программа Кемеровского муниципального округа «Финансовая поддержка агропромышленного комплекса и социального развития села в Кемеровском муниципальном округе»</b>	<b>9 019,7</b>	<b>7 599,8</b>	<b>9 117,8</b>
12.1	Подпрограмма «Финансовая поддержка агропромышленного комплекса Кемеровского муниципального округа»	1 650,0	1 650,0	1 650,0
12.2	Подпрограмма «Социальная поддержка молодых семей и молодых специалистов на строительство (приобретение) жилья в сельской местности»	2 830,1	1 693,2	3 351,2
12.3	Подпрограмма «Финансовая поддержка Ветеранского подворья Кемеровского муниципального округа»	1 132,0	1 132,0	1 132,0
12.4	Подпрограмма «Обеспечение деятельности учреждений сельского хозяйства»	2 944,6	2 944,6	2 944,6

# Муниципальные программы

тыс. рублей



3. Расходы  
бюджета

№ п/п	Наименование	2020 год	2021 год	2022 год
12.6	Подпрограмма «Развитие подотрасли животноводства, переработки и реализации продукции животноводства»	463,0	180,0	40,0
<b>13.</b>	<b>Муниципальная программа Кемеровского муниципального округа «Информационная политика и работа с общественностью муниципального образования «Кемеровский муниципальный округ»</b>	<b>53 794,6</b>	<b>53 794,6</b>	<b>53 794,6</b>
13.1.	Подпрограмма «Взаимодействие со средствами массовой информации»	3 331,6	3 331,6	3 331,6
13.2.	Подпрограмма «Информатизация администрации Кемеровского муниципального округа»	510,0	510,0	510,0
13.3.	Подпрограмма «Материальное стимулирование организаций и отдельных категорий граждан»	44 178,0	44 178,0	44 178,0
13.4.	Подпрограмма «Мероприятия, направленные на доступность органов местного самоуправления»	5 775,0	5 775,0	5 775,0
<b>14.</b>	<b>Муниципальная программа Кемеровского муниципального округа «Жилищно-коммунальный комплекс Кемеровского муниципального округа»</b>	<b>126 606,5</b>	<b>92 284,0</b>	<b>251 028,8</b>
14.1	Подпрограмма «Подготовка к зиме объектов жилищно-коммунального хозяйства»	49 138,5	52 606,0	50 206,0
14.2	Подпрограмма «Модернизация объектов коммунальной инфраструктуры»	30400,0	6 000,0	180 644,8

# Муниципальные программы

тыс. рублей



3. Расходы  
бюджета

№ п/п	Наименование	2020 год	2021 год	2022 год
14.3	Подпрограмма «Развитие жилищно-коммунального комплекса Кемеровского муниципального округа»	47 068,0	33 678,0	20 178,0
<b>15.</b>	<b>Муниципальная программа Кемеровского муниципального округа «Благоустройство территории и дорожная деятельность Кемеровского муниципального округа»</b>	<b>117 530,0</b>	<b>106 812,0</b>	<b>114 133,3</b>
15.1	Подпрограмма «Дорожное хозяйство»	110 730,0	100 012,0	107 333,3
15.2	Подпрограмма «Благоустройство территории»	6 800,0	6 800,0	6 800,0
<b>16.</b>	<b>Муниципальная программа Кемеровского муниципального округа «Энергосбережение и повышение энергоэффективности Кемеровского муниципального округа»</b>	<b>20 500</b>	<b>3 000</b>	<b>3 000</b>
<b>17.</b>	<b>Муниципальная программа Кемеровского муниципального округа «Обеспечение безопасности дорожного движения»</b>	<b>880,0</b>	<b>880,0</b>	<b>880,0</b>
<b>18.</b>	<b>Муниципальная программа Кемеровского муниципального округа «Управление муниципальными финансами Кемеровского муниципального округа»</b>	<b>19 361,1</b>	<b>48 644,6</b>	<b>78 585,4</b>
18.1	Подпрограмма «Обеспечение сбалансированность и устойчивости бюджетной системы Кемеровского муниципального округа»	1 000,0	1 000,0	1 000,0
18.2	Подпрограмма «Создание условий для повышения эффективности расходов бюджета округа»	0,0	29 000,0	59 000,0
18.3	Подпрограмма «Управление муниципальным долгом Кемеровского муниципального округа»	18 361,1	18 644,6	18 585,4

## Раздел 4. Муниципальный долг

