

## Процесс пользования платформой финансовой грамотности населения Кузбасса

### 1. Личный кабинет

#### 1.1. Доступ к личному кабинету

Для начала необходимо перейти по ссылке <http://fingramota.n.atwinta.ru/auth/login> и нажать на кнопку Вы еще не зарегистрировались? (рис. 1)



**Региональный центр  
финансовой  
грамотности Кузбасса**

## Вход в личный кабинет

Вы ещё не зарегистрировались?

ТЕЛЕФОН

ПАРОЛЬ

[Забыли пароль?](#)

рис.1

После чего появится форма для регистрации на платформе (рис. 2). Далее необходимо заполнить обязательные для регистрации поля и поставить галочку в поле о согласии на обработку персональных данных. При регистрации необходимо указывать личную электронную почту и номер телефона. **В дальнейшем указанный номер телефона будет являться вашим логином для входа на платформу (мобильный – через цифру 7, стационарный – с учетом телефонного кода города).**



Региональный центр  
финансовой  
грамотности Кузбасса

## Регистрация

Вы уже зарегистрировались? [Войти](#)

ИМЯ\*

Иванов

ФАМИЛИЯ\*

Иван

ОТЧЕСТВО

Иванович (отчество при наличии)

ГОРОД\*

Кемеровский округ

ТЕЛЕФОН\*

+7 (000) 000 00-00

E-MAIL\*

net@mail.ru

ПАРОЛЬ\*

••••••••

ПОДТВЕРЖДЕНИЕ ПАРОЛЯ\*

••••••••

[Согласие](#) на обработку персональных данных

Зарегистрироваться

рис. 2

## 1.2. Раздел «Профиль пользователя»

После успешной регистрации пользователь сможет ознакомиться со своими данными, ознакомиться с рейтингом, посмотреть список мероприятий, отзывы, результаты тестирования, сертификаты и выйти из учетной записи.

Вид раздела представлен на рис. 3

[Написать сообщение](#)

[Предложить новость](#)

### ● Профиль пользователя

Личные данные

Рейтинг

Мероприятия

Отзывы

Тестирование

Сертификат

Выйти

# Личные данные

ИМЯ

Анна

ОТЧЕСТВО

Павловна

ФАМИЛИЯ

Сивцова

ПОЛ

жен

ДАТА РОЖДЕНИЯ

01.01.1990

КАТЕГОРИЯ

Трудоспособное население

ГОРОД

Кемеровский округ

E-MAIL

net@mail.ru

ФОТО



Фотография персонализирует ваш аккаунт

ТЕЛЕФОН

+7 (950) -58

ИНТЕРЕСЫ ПО ТЕГАМ

финансовая грамотность

кредиты займы

вклады

инвестирование

ипотека

страхование

налоги

бизнес

мошенничество

пенсия

финансовое планирование

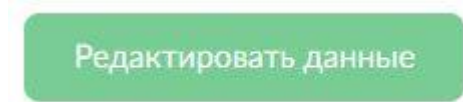
Редактировать данные

Изменить пароль

рис. 3

### 1.2.1. Личные данные

Чтобы изменить свои личные данные, пользователь должен нажать на кнопку «Редактировать данные»



Система сменит режим отображения данных на режим редактирования (рис. 4).

#### **ВНИМАНИЕ!**

Поля «Email» и «Телефон» недоступны для изменения пользователем. Чтобы изменить данные в этих полях, обратитесь к Администратору платформы.

[Написать сообщение](#)

[Предложить новость](#)

● **Профиль пользователя**

Личные данные

Рейтинг

Мероприятия

Отзывы

Тестирование

Сертификат

Выйти

# Редактирование личных данных

ИМЯ\*

Анна

ОТЧЕСТВО

Павловна

ФАМИЛИЯ\*

Сивцова

ПОЛ\*

муж

жен

ДАТА РОЖДЕНИЯ\*

15.05.1990

КАТЕГОРИЯ\*

Трудоспособное населени

ГОРОД\*

Кемеровский округ

E-MAIL\*

net@mail.ru

ФОТО



Фотография персонализирует ваш аккаунт

ТЕЛЕФОН\*

+7 (950) -58

ИНТЕРЕСЫ ПО ТЕГАМ

финансовая грамотность

кредиты займы

вклады

инвестирование

ипотека

страхование

налоги

бизнес

мошенничество

пенсия

финансовое планирование

Сохранить данные

Отменить

рис. 4

Блок «Интересы по тегам» – пользователь может выбрать теги из имеющихся, однако сами теги являются фиксированными и не могут быть изменены, удалены или дополнены (рис. 5). Фиолетовым цветом выделены активные теги, белым – неактивные.

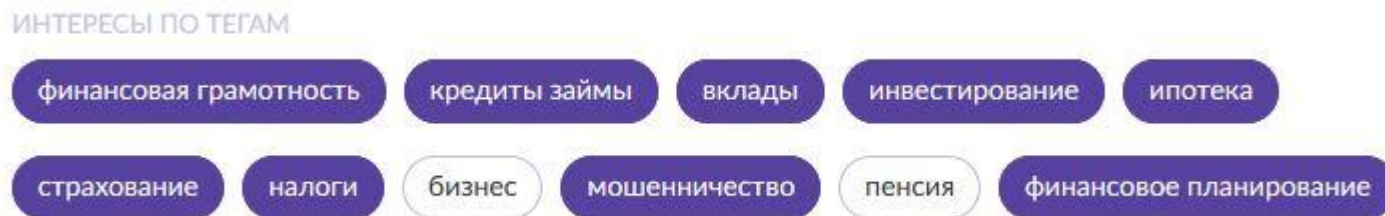
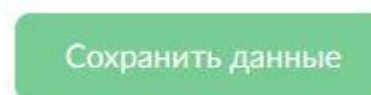


рис. 5

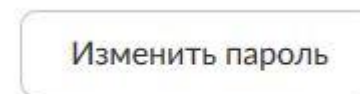


Чтобы сохранить новые данные, нажмите кнопку «Сохранить данные»

Отменить

Чтобы вернуться к профилю пользователя без сохранения изменений, нажмите кнопку «Отменить»

### 1.2.2. Смена пароля



Чтобы изменить пароль в Личном кабинете, нажмите кнопку «Изменить пароль»

Система отобразит окно для изменения пароля. Для смены пароля необходимо ввести текущий пароль, новый и подтверждение нового пароля и нажать изменить (рис. 6)

## Изменение пароля



ПАРОЛЬ\*

ПАРОЛЬ\*

ПОДТВЕРЖДЕНИЕ ПАРОЛЯ\*

Изменить

рис. 6

### 3. Календарь мероприятий

#### 3.1. Раздел «Мероприятия»

Информация о мероприятиях по финансовой грамотности будет аккумулироваться в специальном разделе – Календаре мероприятий. Для того чтобы ознакомиться со списком мероприятий, необходимо перейти в раздел «Мероприятия».

Вид раздела представлен на рис. 7



Фильтр

## Календарь мероприятий

ТИП МЕРОПРИЯТИЯ

Мероприятие

Вебинар

Праздник

Предложить тему



август 2020



Пн	Вт	Ср	Чт	Пт	Сб	Вс
27 Деньги	28 Свой бизнес Стабильное финансовое будущее, Деньги	29 Деньги	30	31	1 Всероссийский чемпионат по финансовой грамотности	2 VI Всероссийская неделя финансовой грамотности для детей и молодежи
3 Стабильное финансовое будущее	4 Свой бизнес	5 Стабильное финансовое будущее, Накопить и сохранить, Финансовое планирование Деньги	6 Стабильное финансовое будущее Мошенники, Деньги	7 Деньги	8	9

рис. 7

Очные мероприятия в календаре выделены зеленым цветом, вебинары (онлайн-уроки) – фиолетовым, а праздники – красным.



### 3.2. Фильтр

При помощи кнопки «Фильтр» (рис. 8) можно отсортировать мероприятия в зависимости от заданных значений.




рис. 8

В Фильтре доступны такие значения как: Интересы, Категории, Город, Эксперт, также можно выбрать Тип мероприятия (рис. 9).

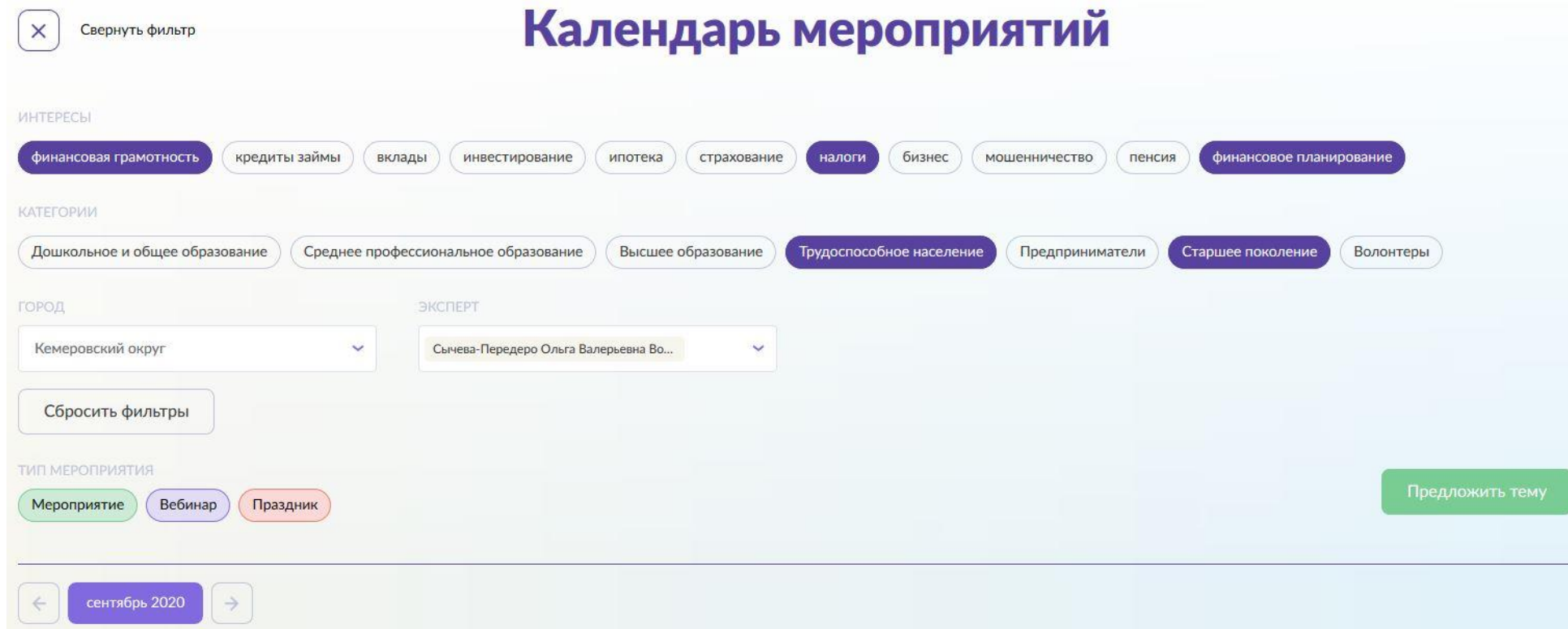


рис. 9

После выставления необходимых значений фильтра можете нажать кнопку «Свернуть фильтр»



Для того чтобы очистить заданные значения фильтра, нажмите кнопку «Сбросить фильтры»

